

# kursblatt der wiener wertpapierbörse

veröffentlichungsblatt der wiener börse AG

Langfristig mehr Erfolg

Wien, 28. Dezember 2000 • 228. Jahrgang • Nummer 246

wiener börse

P.b.b., Verlagspostamt 1230 Wien, PTA 34502/W92U

## Inhaltsverzeichnis

### Amtlicher Handel:

Inländische Aktien	A-2
PS, Genussrechte, -scheine, Optionsscheine, Ausl. Aktien & Investmentzertifikate	A-3
Fortlaufender Handel, Specialist- & Market Maker-Verpflichtungen	A-4
Handel mit Optionen	A-5
Handel mit Finanzterminkontrakten, Specialist- & Market Maker-Verpflichtungen	A-7
Geregelter Freiverkehr	A-8

<b>Zeichenerklärung und Impressum</b>	<b>A-3</b>
---------------------------------------	------------

<b>Veröffentlichungsblatt der Wiener Börse AG</b>	<b>V-1</b>
---	------------

### Beilagen:

<b>Amtlicher Handel - Rentenwerte</b>	<b>Beilage-B</b>
---------------------------------------	------------------

<b>Bekanntmachungsblatt Sonstiger Wertpapierhandel</b>	<b>Beilage-S</b>
--	------------------

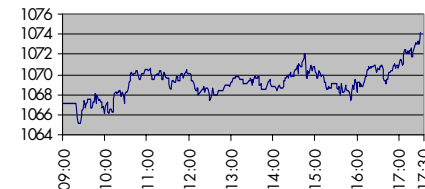
Preisveröffentlichungen	S-1
-------------------------	-----

Verlautbarungen	S-8
-----------------	-----

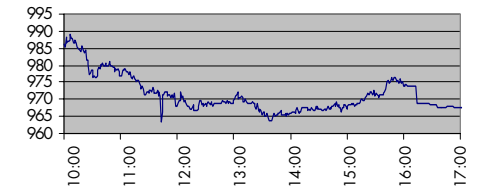
<b>Preisveröffentlichungen Investmentfonds</b>	<b>Beilage-I</b>
--	------------------

	Anfang	Hoch	Tief	Schluss	Schluss Vortag	Höchst 200 Börsenstage	Tiefst	Wert am 29.12.99
<b>ATX</b>	1.067,06	1.075,53	1.064,63	1.073,30	1.067,73	1.195,22	1.018,71	1.197,82
<b>ATX - Midcap</b>	508,99	512,60	506,80	511,16	509,08	629,76	496,28	494,58
<b>ATX 50</b>	563,77	568,12	562,47	566,90	564,06	624,55	549,14	618,22
<b>ATX 50P</b>	624,31	629,13	622,87	627,78	624,64	691,63	604,31	669,25
<b>IATX</b>	197,59	198,54	196,76	198,54	197,70	197,94	186,68	188,66
<b>CBX-2</b>	97,21	97,27	97,16	97,16	97,20	106,64	91,25	101,70
<b>CBX-2P</b>	115,40	115,48	115,36	115,36	115,39	120,97	104,49	111,21
<b>CBX-5</b>	96,28	96,56	96,28	96,50	96,47	108,89	92,85	101,97
<b>CBX-5P</b>	113,31	113,65	113,31	113,58	113,53	124,28	108,88	112,96
<b>CTX</b>	956,10	961,98	945,07	946,76	956,04	1.305,59	772,05	1.058,34
<b>CTX</b>	566,12	573,04	557,45	560,96	565,70	2.170,38	453,60	551,49
<b>HBX-2</b>	103,66	104,33	103,66	104,31	103,62	109,16	100,81	104,52
<b>HBX-2P</b>	131,79	132,65	131,79	132,63	131,74	131,77	125,58	119,94
<b>HBX-5</b>	106,78	107,97	106,71	107,79	106,79	113,18	101,21	106,86
<b>HBX-5P</b>	131,75	133,20	131,68	132,99	131,74	131,81	122,71	120,69
<b>HTX</b>	1.519,79	1.537,20	1.515,77	1.523,22	1.517,34	2.254,79	1.209,79	2.008,14
<b>PBX-2</b>	92,60	92,60	92,32	92,57	92,60	94,—	67,10	94,37
<b>PBX-2P</b>	118,85	118,87	118,55	118,87	118,84	119,05	83,85	106,98
<b>PBX-5</b>	88,08	89,05	88,08	88,29	88,01	91,53	66,58	93,16
<b>PBX-5P</b>	111,03	112,24	111,03	111,31	110,94	111,35	82,83	104,98
<b>PTX</b>	985,35	989,55	963,11	967,49	985,23	1.275,38	680,15	1.006,43
<b>RDX</b>	319,03	325,90	314,76	324,23	319,80	600,76	304,07	376,26
<b>RTX</b>	293,76	297,75	293,45	294,97	293,66	591,87	270,97	367,16
<b>STX</b>	—	—	—	—	300,—	279,43	208,—	—
<b>VBX</b>	100,06	100,60	100,06	100,37	100,07	148,13	91,16	100,86
<b>VBXP</b>	126,68	127,37	126,68	127,09	126,69	176,17	110,54	115,18
<b>VDX</b>	1.010,36	1.017,17	999,56	1.005,02	1.009,64	2.082,99	994,02	—
<b>WBI</b>	456,86	456,86	456,86	456,86	455,13	496,22	447,24	493,32

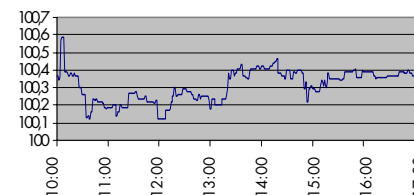
ATX vom 28.12.2000



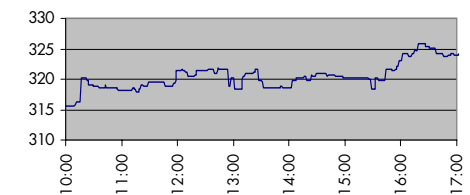
PTX vom 28.12.2000



VBX vom 28.12.2000



RDX vom 28.12.2000



Inländische Beteiligungswerte <sup>ⓧ</sup>

Kurse und Dividenden für die kleinste Stückelung  
Schlusseinheit: 1 Stück

Dividenden per Stück				Gesch. jahr ab	Kleinste Stückelung	Mit Kupon Nr.	ISINr.	XETRA®		Seg- ment	Inländische Aktien <sup>e</sup>	lieferbares Kapital in Millionen	Kurs in EUR 28. 12.	Letzter Kurs am	Ver- m.	Höchst- kurs letzte 200 Börsen- tage	Tiefst- kurs	Ab	
1997 (97/98)	1998 (98/99)	1999 (99/00)	Letzte Dividende					Kürzel	Ver- fahren										
<b>Banken, Versicherungen</b>																			
ATS 14	EUR 1,02	EUR 1,02	31.05.00	01.01.	1	13	AT0000903307	BAS	CT	A	BA Holding AG, Stammaktien	88,00801	58,60	58,68	27/12	—	65,60	43,51	
ATS 13+2	EUR 0,94+0,15	EUR 1,09	02.05.00	01.01.	1	21	AT0000624705	BKS	AO	C	Bank für Kärnten und Steiermark AG, Stammaktien	4,38	88,80	88,80	27/12	—	91,85	88,05	
ATS 13+2	EUR 0,94+0,15	EUR 1,09	02.05.00	01.01.	1	12	AT0000624739	BKV	AO	C	Bank für Kärnten und Steiermark AG, Vorzugsaktien	0,3	36,10	36,10	27/12	—	38,05	35,25	
ATS 13+2	EUR 0,94+0,15	EUR 1,09	02.05.00	01.01.	1	21	AT0000625504	BTS	AO	C	Bank für Tirol und Vorarlberg AG, Stammaktien	4,5	—	131,—	13/12	—	138,—	116,10	
ATS 13+2	EUR 0,94+0,15	EUR 1,09	02.05.00	01.01.	1	7	AT0000625538	BTV	AO	C	Bank für Tirol und Vorarlberg AG, Vorzugsaktien	0,5	—	37,—	22/12	—	50,—	33,75	
ATS 10	EUR 0,75	—	27.05.99	01.01.	1	7	AT0000904537	HBV	AO	C	EB und HYPO-BANK BURGENLAND AG, Vorzugsaktien	0,39563	7,80	7,80	27/12	—	13,70	7,75	
ATS 16	EUR 1,16	EUR 1,24	16.05.00	01.01.	1	10	AT0000652011	EBS	CT	A	Erste Bank der oesterreichischen Sparkassen AG	50,3608	48,—	48,22	27/12	—	51,30	40,75	
ATS 4	EUR 0,36	—	09.07.99	01.01.	ATS	100	4	AT0000614268	GCB	AO	B	General Commerce Bank AG	119	—	6,99	23/10	—	10,50	5,75
ATS 100	EUR 7,27	EUR 8,72	30.05.00	01.01.	1	43	AT0000748108	IVK	CT	B	Investkredit Bank AG	0,633	350,—	350,—	27/12	—	360,80	337,85	
ATS 13+2	EUR 0,94+0,15	EUR 1,09	02.05.00	01.01.	1	21	AT0000625108	OBS	AO	C	Oberbank AG, Stammaktien	7,32	67,50	67,—	27/12	—	69,50	65,80	
ATS 13+2	EUR 0,94+0,15	EUR 1,09	02.05.00	01.01.	1	13	AT0000625132	OBV	AO	C	Oberbank AG, Vorzugsaktien	1	46,—	46,—	27/12	—	46,50	39,10	
ATS 20+18	EUR 1,45+1,24	EUR 1,45	18.07.00	01.01.	ATS	100	69	AT0000829551	AEL	CT	B	Allianz Elementarversicherungs-AG	320	108,—	110,—	27/12	—	131,—	107,—
ATS 12+5	EUR 1,09+0,36	EUR 1,82	22.05.00	01.01.	1	2	AT0000661350	GES	CT	A	Generali Holding Vienna AG	7,70002	183,—	181,10	27/12	—	199,55	150,11	
ATS 30	EUR 2,18+0,15	EUR 2,18	03.07.00	01.01.	1	—	AT0000821103	UQA	CT	B	UNIQA Versicherungen AG	119,77781	6,30	6,38	27/12	—	64,—	6,05	
ATS 30	EUR 2,18+0,15	EUR 2,18	19.06.00	01.01.	1	6	AT0000908520	WSV	CT	B	Wiener Städtische Allgemeine Versicherungs-AG, Vorzugsaktien	1,35	114,—	112,75	27/12	—	117,—	106,50	
<b>Industrie, Handel, Verkehr</b>																			
ATS 8+6	EUR 0,58+0,44	EUR 0,58+0,51	14.07.00	01.03.	ATS	100	10	AT0000603733	AGV	CT	B	AGRANA Beteiligungs-AG, Vorzugsaktien	150	18,80	18,50	27/12	—	20,38	16,65
ATS 15	EUR 1,09	EUR 1,09	10.07.00	01.01.	1	53	AT0000609607	POS	CT	B	Allgemeine Baugesellschaft — A. Pörr AG, Stammaktien	1,34175	110,—	109,50	22/12	—	111,50	82,—	
ATS 15	EUR 1,09	EUR 1,09	10.07.00	01.01.	1	54	AT0000609631	POV	CT	B	Allgemeine Baugesellschaft — A. Pörr AG, Vorzugsaktien	0,642	50,50	46,—	27/12	—	54,25	43,—	
ATS 0	EUR 0	—	04.08.97	01.01.	ATS	100	8	AT0000819131	ABV	AO	C	Ankerbrot AG, Vorzugsaktien	33,3333	5,01	6,32	27/12	—	28,—	6,32
EUR 0	EUR 0	—	19.02.96	01.10.	1	6	AT0000617808	ATB	AO	C	ATB Austria Antriebstechnik AG	3	4,—	4,95	27/12	—	6,20	4,60	
ATS 28	EUR 0,87	EUR 0,87	09.05.00	01.01.	1	—	AT0000933858	AHT	CT	B	Austria Haustechnik AG	180	12,20	12,40	21/12	—	19,90	11,35	
ATS 5	EUR 2+0,50	EUR 2,10	26.05.00	01.01.	1	—	AT0000619200	ATA	CT	A	Austria Tabak AG	2,200	59,05	59,01	27/12	—	60,40	35,—	
ATS 8	EUR 0,51	EUR 0,51	16.05.00	01.01.	1	11	AT0000620158	AUA	CT	A	Austrian Airlines Österr. Luftverkehrs-AG	3,400	12,29	11,70	27/12	—	17,21	9,67	
ATS 8	EUR 0,73	EUR 0,17	02.05.00	01.01.	1	5	AT0000930409	AWS	CT	B	AWW INVEST AG, Stammaktien	2,09579	35,01	35,—	27/12	—	36,10	29,—	
ATS 8	EUR 0,73	EUR 0,17	02.05.00	01.01.	1	6	AT0000930425	AWV	AO	C	AWW INVEST AG, Vorzugsaktien	0,91	—	16,50	04/12	—	21,—	13,50	
ATS 10+2,50	EUR 0,73+0,36	EUR 1,09+0,36	10.07.00	01.01.	1	8	AT0000633300	BHS	CT	B	Bau Holding Strabag AG	7	29,55	29,—	27/12	—	48,75	19,10	
ATS 10	EUR 0,73	EUR 0,73	04.07.00	01.01.	ATS	100	8	AT0000629639	BMX	CT	B	bauMax AG, Vorzugsaktien	252,903	11,80	11,50	27/12	—	14,30	11,05
ATS 16+3	EUR 1,40	EUR 1,40	13.06.00	01.01.	1	52	AT0000910997	OBR	CT	B	BBAG Österreichische Brau-Beteiligungs-AG	8,64	46,—	45,90	27/12	—	52,—	39,—	
ATS 26	EUR 1,96	EUR 2	18.05.00	01.01.	1	6	AT0000903851	BWIN	CT	A	BetandWin.com Interactive Entertainment AG	10,5205	6,35	6,05	27/12	—	38,80	5,70	
ATS 23	EUR 1,70	EUR 1,70	13.06.00	01.01.	1	10	AT0000925904	BUD	CT	A	BÖHLER-UDDEHOLM AG	11	34,50	33,77	27/12	—	47,—	33,28	
ATS 12+2	EUR 0,87+0,15	EUR 1,02	19.07.99	01.10.	1	10	AT0000640552	BRA	CT	A	BRÄUUNION AG	10	42,25	42,59	27/12	—	54,75	39,50	
ATS 25+3	EUR 1,81+0,22	EUR 1,82+0,29	31.05.00	01.01.	1	10	AT0000737705	BHD	AO	C	Burgenland Holding AG	3	—	50,—	22/12	—	54,50	47,—	
EUR 0	EUR 0	—	01.10.	01.01.	1	8	AT0000641352	BWT	CT	A	BWT AG	16,5	35,35	35,99	27/12	—	427,—	30,10	
ATS 30+5	EUR 2,18+0,36	EUR 0,37	05.06.00	01.01.	1	7	AT0000943402	CAI	AO	C	CA Immobilien Anlagen AG	15	16,30	16,30	27/12	—	16,30	14,30	
ATS 30+5	EUR 2,18+0,36	EUR 0,37	05.06.00	01.01.	1	8	AT0000943352	COI	CT	B	CONSTANTIA-ISO HOLDING AG	16,52	7,59	7,50	27/12	—	8,13	6,80	
ATS 30+5	EUR 2,18+0,36	EUR 0	01.01.	01.01.	1	4	AT0000764659	COV	CT	B	CONSTANTIA-VERPACKUNGEN AG	16,8	8,45	8,50	27/12	—	9,10	7,75	
ATS 12	EUR 0,88	EUR 0,88	15.06.00	01.01.	1	6	AT0000649207	CYB	CT	A	CyberTron Telekom AG	13,36621	4,80	4,75	27/12	—	62,40	3,26	
EUR 0	EUR 0	—	01.01.	01.01.	ATS	1.000	5	AT0000652201	ADD	AO	C	Darbo Adolf AG	0,56	47,50	46,99	27/12	—	60,—	42,10
EUR 0,50	EUR 0,50	—	03.07.00	01.04.	1	—	AT0000818802	ERI	AO	C	DIE ERSTE Immobilien AG	1.518,74	160,—	156,—	27/12	—	158,—	139,99	
EUR 2,18	EUR 2,18	—	24.01.00	01.10.	1	31	AT0000741053	DOC	CT	B	DO & CO Restaurants & Catering AG	1,624	23,06	22,80	27/12	—	44,05	22,—	
ATS 8+8	EUR 0,58+0,87	EUR 1,60	09.05.00	01.01.	1	9	AT0000737804	EVN	CT	A	EVN AG	34,2	32,45	32,65	27/12	—	676,01	27,25	
ATS 26	EUR 1,09	EUR 0	31.05.99	01.01.	1	9	AT0000762406	FER	CT	B	Feratel Media Technologies AG	6,23447	15,25	15,25	27/12	—	18,40	14,80	
ATS 0	EUR 0	EUR 0	01.01.	01.01.	1	2	AT0000769955	FLU	CT	A	Flughafen Wien AG	15,525	40,30	40,25	27/12	—	44,—	33,72	
ATS 12,50+2,50	EUR 0,91	EUR 0,91	05.09.00	01.03.	ATS	100	13	AT0000684436	FKA	AO	C	Frauenthal Keramik AG	0,685	19,—	18,95	27/12	—	25,60	15,—
ATS 0	EUR 0	EUR 0	01.01.	01.01.	1	2	AT0000769955	GPI	AO	C	General Partners Immobilienbesitz AG	3,9606	1,70	1,65	27/12	—	4,—	1,26	
ATS 4	EUR 0,29	EUR 0	05.07.99	01.01.	ATS	100	11	AT0000692306	GHV	AO	C	Grass Holding AG, Vorzugsaktien	32,16	—	10,50	27/12	—	13,80	10,11
ATS 0	EUR 0	—	09.06.81	01.01.	ATS	100	5	AT0000690151	HED	AO	C	Heid AG, Maschinenfabrik	394	0,70	0,30	22/12	—	1,05	0,20
ATS 4	EUR 0,29	EUR 0	05.07.99	01.01.	ATS	100	11	AT0000692306	HDS	AO	C	Hild Handels-AG, Stammaktien	35	—	4,20	21/12	—	5,90	4,20

ATS	8	EUR 0,58	EUR 0,58	06.07.00	01.01.	ATS	100	15	AT0000692330	HDV	AO	C	Hild Handels-AG, Vorzugsaktien	ATS	15	4,50	4,70	27/12	5,99	3,20
ATS	0	EUR 0	EUR 0	23.06.97	01.01.	ATS	100	13	AT0000698956	IFE	AO	C	IFE Industrie-Einrichtungen Fertigungs-AG	ATS	103,65	11,95	11,99	22/12	40,—	8,—
					01.05.	§	1	4	AT0000809058	IIA	CT	B	IMMOFINANZ Immobilien Anlagen AG	§	74,58683	5,07	5,08	27/12	5,15	4,61
ATS	8+7	EUR 0,58+0,15	EUR 0	12.07.99	01.01.	§	1	11	AT0000701008	IKU	AO	C	Inku AG	§	1,3	—,—	7,01	19/12	8,60	7,01
			EUR 0,44	14.08.00	01.01.	§	1	40	AT0000705355	JEB	CT	B	Jenbacher AG	§	10	13,34	13,35	27/12	16,40	11,85
					01.01.	§	1	—	AT0000747357	JWD	CT	B	JoWood Productions Software AG	§	5,90625	14,40	14,60	27/12	24,—	8,90
EUR	1,45+1,09	EUR 1,45+0,87		29.02.00	01.10.	ATS	100	1	AT0000741301	KWV	AO	C	Kapital & Wert Vermögensverwaltung AG	§	ATS 252	27,40	27,40	27/12	35,10	18,50
ATS	8+6	EUR 0,58+0,58	EUR 0,87	11.12.00	01.07.	ATS	100	48	AT0000720206	LLS	AO	C	LEIPNIK-LUNDENBURGER INVEST Beteiligungs AG, Stammaktien	ATS	190	52,45	49,—	27/12	53,—	47,25
ATS	8+6	EUR 0,58+0,58	EUR 0,87	11.12.00	01.07.	ATS	100	10	AT0000720230	LLV	AO	C	LEIPNIK-LUNDENBURGER INVEST Beteiligungs AG, Vorzugsaktien	ATS	38	37,50	37,10	27/12	38,50	34,50
ATS	0	EUR 0,73	EUR 0,73	08.05.00	01.01.	§	1	34	AT0000644505	LNZ	CT	B	Lenzing AG	§	3,675	80,—	80,—	27/12	81,—	53,50
			EUR 0		01.03.	§	1	—	AT0000993555	LIB	CT	A	LINBRO AG	§	9,429	19,80	20,25	27/12	69,50	16,40
ATS	210	EUR13,81+19,62	EUR13,81+8,71	22.05.00	01.01.	ATS	1.000	14	AT0000723606	LTH	AO	C	LINZ TEXTIL HOLDING AG	ATS	150	350,—	350,—	19/12	355,—	271,—
ATS	0	EUR 0	EUR 0	30.06.97	01.01.	ATS	100	59	AT0000728209	MAN	AO	C	Manner Josef & Comp. AG	ATS	175,5	—,—	21,95	22/11	30,—	18,75
ATS	60	EUR 4,36	EUR 7,27	26.06.00	01.01.	ATS	1.000	21	AT0000789532	MMV	AO	C	Mautner Markhof Nahrungs- u. Genussm. Beteiligungs AG, Vorzugsaktien	ATS	76,9	—,—	95,—	22/12	115,—	90,50
ATS	17	EUR 1,45	EUR 1,55	29.05.00	01.01.	§	1	5	AT0000938204	MMK	CT	A	Mayr-Melnhof Karton AG	§	12	46,96	46,02	27/12	58,10	38,80
EUR	0,44	EUR 0	EUR 0	28.01.99	01.01.	§	1	6	AT0000699103	IRS	AO	C	MESSEK igm Robotersysteme AG, Stammaktien	§	0,7255	—,—	10,50	21/12	13,—	9,—
EUR	0,65	EUR 0	EUR 0	28.01.99	01.01.	§	1	7	AT0000699137	IRV	AO	C	MESSEK igm Robotersysteme AG, Vorzugsaktien	§	0,3627	7,60	7,60	22/12	13,50	7,11
ATS	8+12	EUR 0,58+1,24	EUR 0,59+1,24	17.07.00	01.02.	§	1	17	AT0000734835	MBV	AO	C	MIBA AG, Vorzugsaktien Kategorie B	§	0,3	—,—	52,—	21/12	56,80	50,50
ATS	0			24.05.94	01.01.	ATS	100	5	AT0000778105	NOEM	AO	C	NÖM AG	ATS	533,4278	15,—	13,50	27/12	16,50	9,10
ATS	26+2	EUR 2,25	EUR 2,40	15.05.00	01.01.	§	1	25	AT0000743059	OMV	CT	A	OMV AG	§	27	82,50	81,50	27/12	95,90	74,10
ATS	16	EUR 0	EUR 1,16	21.03.00	01.01.	§	1	11	AT0000746409	VER	CT	A	Österreichische Elektrizitätswirtschafts-AG (Verbundges.) Aktien Kat. A	§	15,1018	108,—	105,82	27/12	120,—	88,—
ATS	10,50	EUR 0,76	EUR 0,76	26.06.00	01.01.	§	1	7	AT0000758008	OTS	AO	C	Ottakringer Brauerei AG, Stammaktien	§	0,89	50,—	49,70	27/12	53,20	42,25
ATS	10,50	EUR 0,76	EUR 0,76	26.06.00	01.01.	§	1	19	AT0000758032	OTV	AO	C	Ottakringer Brauerei AG, Vorzugsaktien	§	0,20162	23,—	22,35	27/12	22,35	18,10
			EUR 0,57	19.04.00	01.01.	§	1	—	AT0000758305	PAL	CT	B	PALFINGER AG	§	8,37	31,50	31,80	27/12	38,—	22,70
ATS	55+15	EUR 2,91+0,72	EUR 2,18+0,73	28.06.00	01.01.	§	1	13	AT0000711106	RKU	AO	C	READYMIX KIES-UNION AG, Inhaber-Aktien	§	1,00541	79,—	79,—	27/12	84,80	65,—
ATS	55+15	EUR 2,91+0,72	EUR 2,18+0,73	28.06.00	01.01.	§	1	13	AT0000711148	RKUN	AO	C	READYMIX KIES-UNION AG, Namens-Aktien	§	0,52	—,—	214,38	25/07	—,—	—,—
ATS	16	EUR 1,16	EUR 0,58	30.05.00	01.01.	§	1	21	AT0000676903	RHI	CT	A	RHI AG	§	19,92004	21,—	20,51	27/12	29,50	20,51
ATS	16+3	EUR 1,16+0,22	EUR 1,16	19.06.00	01.01.	§	1	8	AT0000922554	ROS	CT	B	Rosenbauer International AG	§	1,7	24,—	23,51	27/12	31,50	18,40
ATS	50	EUR 4,36	EUR 8,72	11.09.00	01.04.	§	1	19	AT0000779004	SLS	AO	C	Schlumberger AG, Stammaktien	§	0,15	115,—	120,—	20/12	160,—	105,—
ATS	80	EUR 5,81	EUR 8,72	11.09.00	01.04.	§	1	19	AT0000779038	SIV	AO	C	Schlumberger AG, Vorzugsaktien	§	0,075	100,75	115,—	20/12	125,—	81,—
ATS	16+3	EUR 1,38	EUR 1,38	13.06.00	01.01.	§	1	49	AT0000783758	SWB	AO	C	Schwechat AG, Brauerei	§	5	39,—	42,—	27/12	44,—	34,53
ATS	17	EUR 1,45	EUR 0,25	19.06.00	01.01.	§	1	51	AT0000785555	SEM	CT	A	Semperit AG Holding	§	20,57343	10,25	10,10	27/12	13,80	9,30
EUR	0,87+0,15	EUR 1,02	EUR 0,75	07.02.00	01.09.	§	1	10	AT0000798707	STO	AO	C	Steirerobst AG, Lebensmittelindustrie und Großhandel	§	40	—,—	22,50	22/12	23,—	17,80
ATS	5+1	EUR 1,09	EUR 0,75	31.05.00	01.01.	ATS	100	—	AT0000808209	SWUT	CT	AGM	SW Umwelttechnik Stoiser & Wolschner AG	§	ATS 60	49,20	48,—	27/12	58,—	43,—
ATS	12+8	EUR 0,87+0,58	EUR 0,87+0,58	07.07.00	01.01.	§	1	31	AT0000806104	TEE	AO	C	Teerag-Asdag AG	§	1,1	—,—	44,39	27/12	59,75	37,50
					01.01.	§	1	—	AT0000720008	TKA	CT	A	Telekom Austria AG	§	175	6,—	6,04	27/12	9,—	5,71
ATS	40	EUR 2,91	EUR 3,20	20.07.00	01.01.	§	1	48	AT0000815402	UBS	AO	C	UBM Realitätenentwicklung AG, Stammaktien	§	0,6	67,—	67,—	27/12	74,—	56,10
ATS	40	EUR 2,91	EUR 3,20	20.07.00	01.01.	§	1	10	AT0000815436	UBV	AO	C	UBM Realitätenentwicklung AG, Vorzugsaktien	§	0,15	—,—	66,—	27/12	74,50	48,—
ATS	6+7	EUR 0,43+0,51	EUR0,44+1,56	15.05.00	01.01.	§	1	10	AT0000816301	UIV	CT	B	Unternehmens Invest AG	§	4	23,50	22,75	27/12	29,05	21,20
ATS	32	EUR 2,40	EUR 1,20	17.04.00	01.01.	§	1	6	AT0000937453	VAT	CT	A	VA Technologie AG	§	15	31,99	31,94	27/12	66,40	31,02
ATS	12+20	EUR 0,87+1,45	EUR 2,33	08.05.00	01.01.	§	1	9	AT0000917802	VAE	AO	C	VAE AG	§	1,4	123,—	125,—	20/12	130,—	117,01
ATS	100	EUR 7,27	EUR 7	02.05.00	01.01.	§	1	8	AT0000904750	VIS	AO	C	VISO-DATA Computer AG	§	0,6	—,—	60,01	18/10	115,—	60,01
ATS	15	EUR 1,20	EUR 1,20	10.07.00	01.04.	§	1	6	AT0000937503	VAST	CT	A	VOEST-ALPINE STAHL AG	§	33	29,50	28,56	27/12	34,20	24,80
ATS	10	EUR 0,73	EUR 0,73	19.06.00	01.01.	§	1	25	AT0000823307	VNS	AO	C	Vogel & Noot Holding AG, Stammaktien	§	0,6	—,—	34,50	20/12	35,—	16,01
ATS	13	EUR 0,91	EUR 0,91	19.06.00	01.01.	§	1	25	AT0000823331	VNV	AO	C	Vogel & Noot Holding AG, Vorzugsaktien	§	0,3	—,—	34,50	22/12	35,50	14,10
ATS	10	EUR 0	EUR 0,25	29.05.00	01.01.	§	1	5	AT0000943055	VNVW	AO	C	Vogel & Noot Wärmetechnik AG	§	3,4	10,50	10,—	27/12	13,10	8,66
EUR	0,58	EUR 0,58		03.05.00	01.10.	ATS	100	40	AT0000823604	VOS	AO	C	Voith Sulzer Papiermaschinen AG, Stammaktien	ATS	40,92	—,—	18,50	27/12	23,—	17,51
EUR	0,73	EUR 0,73		03.05.00	01.10.	ATS	100	10	AT0000823638	VOV	AO	C	Voith Sulzer Papiermaschinen AG, Vorzugsaktien	ATS	27,5	—,—	16,—	20/12	18,50	16,—
ATS	12+5	EUR 0,87+0,37	EUR 0,87+0,37	05.07.00	01.01.	§	1	12	AT0000824503	VKW	AO	C	Vorarlberger Kraftwerke AG	§	1,704	31,50	31,—	27/12	34,60	26,—
ATS	46	EUR 3,63	EUR 0,50	09.05.00	01.01.	§	1	36	AT0000831706	WIE	CT	A	Wienerberger Baustoffindustrie AG	§	69,45531	19,13	19,40	27/12	25,68	17,77
ATS	10	EUR 0,73	EUR 0,73	08.09.00	01.05.	ATS	100	7	AT0000834007	WOL	CT	A	Wolford AG	ATS	500	19,88	19,50	27/12	36,30	17,80

Inländische Beteiligungswerte <input type="checkbox"/>													Kurse und Dividenden für die kleinste Stückelung Schlusseinheit: 1 Stück					
Dividenden per Stück				Gesch. jahr ab	Kleinste Stückelung	Mit Kupon Nr.	ISI-Nr.	XETRA®		Seg- ment	lieferbares Kapital in Millionen	Kurs in EUR 28.12.	Letzter Kurs am		Höchst- kurs Ver- m. letzte 200 Börsetage	Tiefst- kurs	Ab	
1997 (97/98)	1998 (98/99)	1999 (99/00)	Letzte Dividende					Kürzel	Ver- fahren				Letzter Bid	Letzter Ask				Erster
<b>Inländische Partizipationsscheine <sup>5</sup></b>																		
ATS 8+6	EUR 0,58+0,44	EUR 0,58+0,44	14.06.00	01.01.	ATS 100	—	AT0000 <b>0698402</b>	HVPS	AO	C	Hypothenbank des Landes Vorarlberg AG	ATS 30	83,10	83,—	27/12	—	83,50	72,30
ATS 60+20	EUR 4,36+1,45	EUR 4,36+1,45	15.05.00	01.01.	ATS 1.000	20	AT0000 <b>0755665</b>	VBPS	AO	C	Österreichische Volksbanken AG	ATS 160	164,—	164,—	27/12	—	164,—	158,19
ATS 120	EUR 8,72	EUR 8,72	28.03.00	01.01.	ATS 1.000	—	AT0000 <b>0824701</b>	VVPS	AO	C	Vorarlberger Volksbank reg. Gen.m.b.H.	ATS 38	557,75	557,50	27/12	—	557,50	470,—
<b>Genussrechte u.a. <sup>5</sup></b>																		
ATS 16+3	EUR 1,40	EUR 1,40	13.06.00	01.01.	ATS 100	—	AT0000 <b>0744875</b>	OBRG	AO	OM	BBAG Österreichische Brau-Beteiligungs-AG, Genussscheine	ATS 31,506	35,50	35,01	27/12	—	37,—	27,40
ATS 8	EUR 0,58	EUR 0,58	06.07.00	01.01.	ATS 100	—	AT0000 <b>0692363</b>	HDKS	AO	OM	Hild Handels AG, Kapitalanteilscheine	ATS 10	—,—	5,—	14/12	—	5,90	4,48
ATS 8+12	EUR 0,58+1,24	EUR 0,59+1,24	17.07.00	01.02.	ATS 100	—	AT0000 <b>0734868</b>	MBKS	AO	OM	MIBA AG, Kapitalanteilscheine	ATS 16	37,90	36,66	27/12	—	40,—	33,—
ATS 10,50	EUR 0,76	EUR 0,76	26.06.00	01.01.	ATS 100	—	AT0000 <b>0758065</b>	OTKS	AO	OM	Ottakringer Brauerei AG, Kapitalanteilscheine	ATS 25	21,—	20,80	27/12	—	20,80	16,50
ATS 19,50	EUR 1,36	EUR 1,36	19.06.00	01.01.	ATS 100	—	AT0000 <b>0823364</b>	VNKS	AO	OM	Vogel & Noot Holding AG, Kapitalanteilscheine	ATS 10	—,—	22,99	22/12	—	27,10	13,50
<b>Genussscheine gem. Beteiligungsfondsgesetz <sup>5</sup></b>																		
ATS 29	EUR 1,74	EUR 1,38	19.06.00	01.04.	ATS 1.000	—	AT0000 <b>0854120</b>	BFGF	AO	OM	BF-Börsegenussscheinfonds 1	ATS 300	34,—	33,40	27/12	—	46,—	33,—
<b>Optionsscheine/Warrants <sup>5</sup>, OM, <input type="checkbox"/></b>																		
ISI-Nr.	Verf.	Basis- wert	Währung Optionspreis	Options- verhältnis	Stück (Tsd.)	Emit- tent	Optionsfrist bzw. Laufzeit	Umsatz	Preis in EUR							Letzter Preis in EUR am	Ver- m.	
									Letzter Bid	Letzter Ask	Erster	Höchst- er	Tiefster	Letzter	Be- wertung			
<b>Optionsscheine auf Beteiligungswerte, Kauf (Call)</b>																		
AT0000 <b>0216056</b>	AO	BKS	EUR 35,4	1:6	16	BKN	02.10.02-31.12.02	64	240,—	250,—	231,—	245,—	231,—	245,—	245,—	231,—	21/12	—
AT0000 <b>0218052</b>	CTS	OBS	EUR 35,76	5:18	30	OOE	16.09.02-31.12.02	50	100,—	—,—	105,—	105,—	105,—	105,—	100,—	105,—	13/12	—
Preise per Stück, Stückelung 1, Ausnahmen bezeichnet, Schlusseinheit: 1 Stück																		

1) vormals WMP Bank AG  
 2) Am 08. 09. 2000 Aktiensplit 1:8  
 3) Ab 27.3.2000  
 4) Am 10. 5. 2000 Gratisaktien im Verhältnis 1:2  
 5) Am 12. 7. 2000 Aktiensplit 1:10  
 6) Ab 17. 7. 2000  
 7) Am 7. 2. 2000 Kapitalberichtigung 4:1  
 8) Ab 28.7.2000 Aktiensplit 1:5  
 9) Ab 14. 6. 2000  
 10) EUR 1,45 Bonus und EUR 18,17 Sonderdividende  
 11) EUR 1,45 Bonus und EUR 7,27 Sonderdividende  
 12) EUR 0,51 Bonus EUR 1,05 Sonderbonus  
 13) Am 7. 6. 1999 Aktiensplit 1:8

Dividenden / Ausschüttungen			Letzte Div./Aus.	Gesch. jahr ab	Kleinste Stückelung	Mit Kupon Nr.	ISI-Nr.	Wertpapier-kennnummer	XETRA®		Seg-ment	Kurs in EUR per Stück	Letzter Kurs am	Ver-m.	Höchst-kurs letzte 200 Börsertage	Tiefst-kurs	Ab		
1998 (98/99)	1999 (99/00)	2000 (00/01)							Kürzel	Ver-fahren									
<b>Ausländische Aktien e</b>																			
EUR 0,97	EUR 0,30 <sup>1)</sup>		27.10.00	01.01.	NLG 5	—	NL0000009132	<b>914188</b>	AKZA	AO	C	—,—	58,52	24/11	—	58,52	38,05		
	EUR 1,12		13.06.00	01.01.	☒	—	DE0005140008	<b>514000</b>	DBKA	AO	C	89,75	85,—	22/12	—	100,01	65,—		
EUR 0				01.01.	EUR 0,20	—	NL0000238301	<b>577203</b>	HEAD	AO	A	6,19	5,80	27/12	—	11,20	5,20	<sup>4)</sup>	
USD 0,86	USD 0,70	USD 0,13 <sup>1)</sup>	08.11.00	01.01.	HUF 1,000	—	AT0008790441	<b>879044</b>	IBUA	AO	C	1,70	1,70	22/12	—	2,15	1,55		
CHF 38	CHF 43		31.05.00	01.01.	USD 0,20	1.QD 01	AT0000819404	<b>081940</b>	IBMA	AO	C	<b>ZSU</b>	85,01	74,75	27/12	—	150,20	74,75	<sup>5)</sup>
USD 1,68	USD 1,84	USD 2,02	13.12.00	01.01.	CHF 10	—	XC0008875004	<b>887500</b>	NESA	AO	C	—,—	2.450,—	27/12	—	2.510,01	1.600,—		
EUR 1,40	EUR 1,28		26.04.00	01.01.	USD 0,33	1.QD 01	AT0008849429	<b>884942</b>	PMCA	AO	C	<b>ZSU</b>	46,02	41,—	27/12	—	46,—	20,16	
EUR 0,88	EUR 1,12		26.04.00	01.01.	NLG 10	99	NL0000288611	<b>970259</b>	ROBA	AO	C	165,—	154,—	27/12	—	187,—	153,50		
EUR 1,45	EUR 1,51	EUR 0,67	07.08.00	01.01.	NLG 10	41	NL0000288694	<b>970254</b>	ROLA	AO	C	—,—	119,01	27/12	—	151,90	119,01		
EUR 1			25.02.00	01.10.	NLG 10	11	ANN757391019	<b>970740</b>	RORA	AO	C	73,—	68,05	27/12	—	76,50	65,52		
JPY 50	JPY 50 <sup>1)</sup>	JPY 12,50	26.09.00	01.01.	NLG 1,25	—	NL0000009470	<b>907505</b>	RODA	AO	C	—,—	68,—	27/12	—	74,06	54,50		
				☒	—	—	DE0007236101	<b>723610</b>	SIEA	AO	C	<sup>3)7)</sup>	139,75	134,—	27/12	—	187,25	129,—	
				01.04.	JPY 50	56	AT0008652021	<b>865202</b>	SONA	AO	C	79,—	76,—	27/12	—	150,—	73,20	<sup>8)</sup>	

1) Quartals- bzw. Interimsdividende  
2) CF-Zertifikate  
3) Einzelverbriefung ausgeschlossen

4) Ab 29. 9. 2000  
5) Am 27. 5. 1999 Aktiensplit 1:2  
6) Dispobestand der OeKB [SEGA]

7) Widerruf der Zulassung per 1. April 2001  
8) Am 28. 3. 2000 Gratisaktien 1:1

#### Zeichenerklärung:

☐ = In Österreich mündelsicher  
☒ = Notenbankfähig (TIER1-fähig)  
s = Nur Sammelkundenanteile (Ausnahmen mit e gekennzeichnet)  
e = In effektiven Stücken lieferbar  
☒ = Handel per Erscheinen  
**ZSU** = Zertifikatssammelkunden der Oesterreichischen Kontrollbank AG  
☒ = Stückaktie

☒ = EUR-Kurs von ATS-Kurs rückgerechnet  
★ = Handel ex Kupon  
☒ = Handel ex Bezugsrecht  
Verfahren:  
AO = XETRA®, Auktion (auction only)  
CT = XETRA®, Fortlaufender Handel (continuous trading)  
CTL = O.M., Lange Handelszeit  
CTS = O.M., Kurze Handelszeit

☒ = Handelssystem O.M.  
☒ = Handelssystem XETRA  
Segment:  
A = Austrian Equity ATX Market  
B = Austrian Equity Specialist Market  
C = Austrian Equity Auctions Market  
AGM = Austrian Growth Market  
OM = Other Securities Market  
UM = Unregulated Market

rG = repartiert Geld  
rW = repartiert Ware  
G = Geld  
W = Ware  
ID, QD, SD = Interims-, Quartals-, Schluß-Dividende  
♦ = Handel eingestellt  
: = Handel ausgesetzt  
Verm. = Durch Vermittler festgestellte Preise

Die österreichischen Wertpapier-Kennnummern sind **halbfett** angegeben.

**Arrangement:**  
Einreichung und Kassatag sind am dritten Bankarbeitstag nach dem jeweiligen Börsetag.

#### Bezugsbedingungen:

Einzelnummer:	ATS 51,—*	mit Postversand Inland **	ATS 54,—*
		mit Postversand Europa **	ATS 73,—
		mit Postversand Welt **	ATS 85,—
Jahresabonnement:	ATS 8.650,—*	mit Postversand Inland	ATS 9.170,—*
		mit Postversand Europa	ATS 14.600,—
		mit Postversand Welt	ATS 17.600,—

Abonnements gelten für ein Kalenderjahr und können jeweils bis zum 30. Oktober geändert werden.  
\* inkl. 10% USt. \*\* zuzügl. Manipulationsspesen bei einem Bestellwert unter S 150,—; S 22,—\*

#### Bezugsstelle:

Börsedruck Ges.m.b.H.  
A-1230 Wien, Liesinger Flurgasse 8,  
Tel. 869 78 81-41, Fax: DW 49

PSK Konto Nr. 7887.178

Herausgeber: Wiener Börse AG

Erscheint an jedem Börsetag

Verleger, Hersteller: Börsedruck Ges.m.b.H.  
A-1230 Wien, Liesinger Flurgasse 8, Tel. +43(1) 869 78 81  
E-Mail: office@boersedruck.at

DVR: 0677426

Kursinformationen finden Sie auch unter [www.wbag.at](http://www.wbag.at)

## Fortlaufender Handel

## 1. Im Automatischen Handelssystem XETRA® festgestellte Kurse

## 2. Durch Vermittler festgestellte Kurse

(Einheitskurs zwischen den Zeichen //)

WKN	Beteiligungswert	Auktionskurse in EUR			Fortlaufende Kurse in EUR				Letzter Kurs in EUR am	WKN	Beteiligungswert	Kurse
		Eröffnungs Auktion	Untertägige Auktion	Schluss Auktion	Erster	Höchster	Tiefster	Letzter				
<b>Austrian Equity ATX Market</b>												
062015	AUA	11,52	—	12,29	11,65	12,—	11,48	12,—	11,70	27/12		
061920	Austria Tabak	59,50	59,—	59,05	59,—	59,49	58,55	59,30	59,01	27/12		
090330	BA Holding St.	58,51	—	58,60	58,75	59,44	58,58	59,16	58,68	27/12		
076755	BetandWin.com	6,10	—	6,35	6,10	6,25	5,92	6,25	6,05	27/12		
090385	BÖHLER-UDDEHOLM	33,80	—	34,50	33,85	34,20	33,85	34,20	33,77	27/12		
092590	BRAU-UNION	—	—	42,25	42,50	42,50	41,50	41,50	42,59	27/12		
073770	BWT	35,—	—	—	35,99	35,99	35,—	35,35	35,99	27/12		
076465	CyberTron Telekom	4,85	—	4,80	4,80	5,05	4,80	4,90	4,75	27/12		
065201	Erste Bank	48,06	—	48,—	48,06	48,44	48,—	48,01	48,22	27/12		
074105	EVN	—	32,60	32,45	32,70	32,82	32,30	32,30	32,65	27/12		
091180	Flughafen Wien	40,25	—	40,30	40,35	40,56	39,42	40,20	40,25	27/12		
066135	Generali Holding Vienna AG	—	—	183,—	182,—	187,90	182,—	187,40	181,10	27/12		
577203	Head N.V.	—	—	6,19	5,80	6,—	5,78	6,—	5,80	27/12		
099355	LIBRO	20,80	—	19,80	20,50	20,60	19,70	19,70	20,25	27/12		
093820	Mayr-Melnhof	46,02	46,50	46,96	44,70	48,90	44,70	47,20	46,02	27/12		
074305	OMV	—	—	82,50	81,50	82,48	81,31	82,48	81,50	27/12		
074640	Ost. Elektr.wirtsch. (Verbund)	105,50	—	108,—	105,—	109,60	105,—	108,—	105,82	27/12		
067690	RHI	—	—	—	20,52	21,10	20,51	21,—	20,51	27/12		
078555	Semperit Holding	9,90	—	10,25	10,—	10,03	9,68	9,77	10,10	27/12		
072000	Telekom Austria AG	6,10	6,27	6,—	6,04	6,33	6,—	6,08	6,04	27/12		
093745	VA Technologie	32,—	31,72	31,99	32,—	32,20	31,30	32,01	31,94	27/12		
093750	VOEST-ALPINE STAHL	28,30	—	29,50	28,30	29,—	28,30	29,—	28,56	27/12		
083170	Wienerberger	19,21	—	19,13	19,35	19,35	18,90	19,24	19,40	27/12		
083400	Wolford	19,50	—	19,88	19,50	19,50	18,70	18,70	19,50	27/12		
<b>Austrian Equity Specialist Market</b>												
060373	Agrana Vz	—	—	—	18,40	18,80	18,40	18,80	18,50	27/12		
060960	Allg. Bau Porr St	109,50	—	—	110,—	110,—	110,—	110,—	109,50	22/12		
060963	Allg. Bau Porr Vz	—	—	50,50	45,40	48,—	45,40	48,—	46,—	27/12		
082955	Allianz Elementar St	—	—	—	108,—	108,—	108,—	108,—	110,—	27/12		
093385	Austria Haustechnik	—	—	—	12,20	12,20	12,20	12,20	12,40	21/12		
093040	AvW Invest St.	—	—	—	35,50	35,50	35,01	35,01	35,—	27/12		
063330	Bau Holding Strabag	—	—	—	28,77	29,60	28,77	29,55	29,—	27/12		
062963	bauMax	—	—	11,80	11,50	11,80	11,50	11,80	11,50	27/12		
091099	BBAG Österr. Brau-Bet.	—	—	46,—	45,—	46,20	45,—	46,07	45,90	27/12		
094340	Constantia Iso St	—	—	—	7,45	7,59	7,45	7,59	7,50	27/12		
094335	Constantia Verpackung St	—	—	—	8,32	8,45	8,32	8,45	8,50	27/12		
081880	DO & CO	23,—	—	—	23,06	23,06	23,06	23,06	22,80	27/12		
073780	Feratel Media Technologies AG	—	—	15,25	15,20	15,50	15,—	15,50	15,25	27/12		
080905	Immofinanz Imm. AG	5,07	—	5,07	5,03	5,10	5,—	5,07	5,08	27/12		
074810	Investkredit Bank	350,—	—	350,—	—	—	—	—	350,—	27/12		
070535	Jenbacher AG	13,21	—	13,34	13,21	13,34	13,17	13,17	13,35	27/12		
074735	JoWood Productions Software AG	—	—	14,40	14,60	14,60	14,30	14,30	14,60	27/12		
064450	Lenzing	79,—	—	—	79,—	80,50	78,25	80,—	80,—	27/12		
075830	Palfinger	—	—	31,50	32,20	32,20	31,42	31,95	31,80	27/12		
072810	PEP	1,45	—	—	1,40	1,50	1,37	1,50	1,45	27/12		
092255	Rosenbauer St	23,50	—	—	23,70	24,—	23,70	24,—	23,51	27/12		
073670	stage 1.cc technology business	2,03	—	2,—	2,—	2,—	1,99	1,99	1,97	27/12		
081630	UIAG St	—	—	23,50	22,75	23,49	22,70	23,20	22,75	27/12		
082110	UNIQA Versicherungen	6,20	—	6,30	6,50	6,65	6,20	6,47	6,38	27/12		
090852	Wiener Städtische Vz.	—	—	114,—	113,50	114,45	113,50	113,90	112,75	27/12		
<b>Austrian Growth Market</b>												
084975	HIRSCH Servo	—	—	71,50	72,50	72,50	70,60	70,60	72,—	27/12		
080820	SW Umwelttechnik	—	—	49,20	48,—	48,—	48,—	48,—	48,—	27/12		

# Specialist- und Market Maker-Verpflichtungen im XETRA®-Handelssystem (Stand: 21. 11. 2000)

WKN	Wertpapier	BA	BAW	CAIB	CEN	CON	CSFB	DB	EB	IKB	OB	RZB	EI	Max. Spread in %		Min. Size in Stk.		Zeichenerklärung
														M	S	M	S	
<b>I. Austrian Equity ATX Market</b>																		
<b>I.a XETRA® Handelsverfahren Fortlaufender Handel / MM mit erhöhten Verpfl. (Austrian Derivatives A-Stock Options)</b> Spezifikationen: ATX-Wert; 1 Specialist + weitere MM-Verpfl. erwünscht																		
090330	BA Holding AG	S		M	M				M			M		1%	1,0%	1.000	3.000	
090385	BÖHLER-ÜDDEHOLM AG	M		M	S				M			M		1%	0,9%	1.500	1.750	
065201	Erste Bank der oesterr. Sparkassen AG	M			M				S			M		1%	0,9%	1.500	2.000	
074105	EVN Energie-Versorgung Niederösterreich AG	M		M	S				M					1%	0,9%	1.500	1.600	
091180	Flughafen Wien	M			S				M			M		1%	0,9%	1.500	2.000	
093820	Mayr-Melnhof Karton AG	M			S				M			M		1%	0,9%	1.500	1.800	
074305	QMV AG	M	M	M	S				M			M		1%	1,0%	1.000	2.000	
074640	Osterr. Elektrizitätswirtschafts-AG (Verbundges.)	M			S				M					1%	0,9%	300	300	
093745	VA Technologie AG	M		M	S				M			M		1%	0,9%	1.500	2.000	
093750	VOEST-ALPINE STAHL AG	M	M	M	S				M			M		1%	0,9%	1.500	2.200	
083170	Wienerberger Baustoffindustrie AG	M		M	S				M			M		1%	0,9%	1.500	2.000	
<b>I.b XETRA® Handelsverfahren Fortlaufender Handel / MM mit geringeren Verpfl. (Austrian Derivatives B-Stock Options)</b> Spezifikationen: ATX-Wert; 1 Specialist + weitere MM-Verpfl. erwünscht																		
062015	Austrian Airlines Österr. Luftverkehrs-AG			S	M				M			M		3%	2,0%	750	1.600	
061920	Austria Tabak AG	M		M	S				M			M		3%	2,5%	500	1.500	
076755	BETandWIN.com				S				S					3%	3,0%	750	750	
092590	BRAU-UNION AG	M		M	S				M		M	M		3%	1,8%	500	500	
073770	BWT AG	M		M	S				M			M		3%	2,4%	750	850	
076465	Cybertron Telekom AG	M			S				S			M		3%	3,0%	750	750	
577203	Head N.V.			S										3%	3,0%	750	750	
066135	Generali Holding Vienna AG, St.	M		M					M			S		3%	3,0%	250	350	
099355	LIBRO AG			S	M		M		M			M		3%	2,0%	750	1.750	
067690	RHI AG	M		S	M				M			M		3%	2,0%	750	1.500	
078555	Semperit Holding AG	M		M	S			M	M					3%	2,5%	750	1.250	
720008	Telekom Austria AG		M	S	M				M			M		3%	3,0%	750	750	
083400	Wolford AG	S							M					3%	3,0%	750	1.000	
<b>II. Austrian Equity Specialist Market</b>																		
<b>XETRA® Handelsverfahren Fortlaufender Handel / MM mit geringeren Verpfl. Spezifikationen: 1 Specialist + weitere MM-Verpfl. möglich</b>																		
060373	AGRANA Bet.-AG, Vz.											S		3%	3,0%	750	800	
060960	Allg. Baugesellsch. - A. Porr AG, St.	S												3%	2,0%	250	250	
060963	Allg. Baugesellsch. - A. Porr AG, Vz.	S												3%	2,0%	750	750	
082955	Allianz Elementar Versicherungs-AG	S												3%	3,0%	250	250	
093385	Austria Haustechnik AG	M		S										3%	3,0%	750	1.100	
093040	AvW Invest AG, St.												S	3%	3,0%	750	750	
063330	Bau Holding Strabag AG				S			M				M		3%	2,7%	750	850	
062963	bauMax AG, Vz.	S												3%	3,0%	750	1.000	
091099	BBAG Österr. Brau-Beteiligungs-AG	M		M										3%	2,8%	500	550	
094340	CONSTANTIA-ISO HOLDING AG									S				3%	3,0%	750	750	
094335	CONSTANTIA-VERPACKUNGEN AG									S				3%	3,0%	750	750	
081880	DO & CO Restaurants & Catering AG	M		S										3%	3,0%	750	800	
073780	Feratel Media Technologies AG				M								S	3%	3,0%	750	750	
080905	IMMOFINANZ IMMOBILIEN ANLAGEN AG					S								3%	2,7%	750	2.000	
074810	Investkredit Bank AG									S				3%	3,0%	150	150	
070535	Jenbacher AG	M		S										3%	2,5%	750	850	
074735	JoWood Productions Software AG			S										3%	2,5%	750	1.100	
064450	Lenzing AG	S												3%	3,0%	500	1.000	
075830	Palfinger AG			S				M				M	M	3%	3,0%	750	1.100	
072810	Private Equity Performance Bet.-AG				S									3%	3,0%	750	750	
073670	stage1.cc technology business incubator ag				S									3%	3,0%	750	750	
092255	Rosenbauer Int. AG											S	M	3%	2,9%	750	800	
082110	UNIQA AG												S	3%	3,0%	500	600	
081630	Unternehmens Invest AG			S										3%	3,0%	750	1.000	
090852	Wr.Städtische Allgemeine Versicherungs-AG, Vz.	S		M					M					3%	2,0%	250	500	
<b>III. Austrian Growth Market</b>																		
<b>XETRA® Handelsverfahren Fortlaufender Handel / MM mit geringeren Verpfl. Spezifikationen: 1 Specialist + weitere MM-Verpfl. möglich</b>																		
084975	HIRSCH Servo AG			S										5%	4,0%	500	500	
080820	SW Umwelttechnik Stoiser & Wolschner AG											S		5%	4,0%	750	800	

- BA = Bank Austria AG
- BAW = Bank für Arbeit und Wirtschaft AG
- CAIB = CA IB Investmentbank AG
- CEN = Centro Internationale Handelsbank AG
- CON = CONSTANTIA PRIVATBANK AG
- CSFB = Credit Suisse First Boston (Europe) Ltd.
- DB = Deutsche Bank AG
- EB = Erste Bank der oesterr. Sparkassen AG
- IKB = Investkredit Bank AG
- OB = Oberbank AG
- ÖVAG = Österreichische Volksbank AG
- RZB = Raiffeisen Zentralbank Österreich AG
- EI = EURO Invest AG
- M = Market Maker
- S = Specialist

Handel mit Optionen <sup>Ⓞ</sup>												Handel mit Optionen <sup>Ⓞ</sup>												Handel mit Optionen <sup>Ⓞ</sup>																
Call						Put						Call						Put						Call						Put										
geh. Kontrakte	Open Interest	Anfang	Hoch	Tief	Schluss	Kontrakt	Schluss	Tief	Hoch	Anfang	Open Interest	geh. Kontrakte	geh. Kontrakte	Open Interest	Anfang	Hoch	Tief	Schluss	Kontrakt	Schluss	Tief	Hoch	Anfang	Open Interest	geh. Kontrakte	geh. Kontrakte	Open Interest	Anfang	Hoch	Tief	Schluss	Kontrakt	Schluss	Tief	Hoch	Anfang	Open Interest	geh. Kontrakte		
<b>ATA</b>												<b>Austria Tabak</b>																												
0	0					Jänner 2001					0	0	0	0											0	0	0	0											0	0
0	0					42					0	0	38												0	0	0	0											0	0
0	0					44					0	0	40												30	0	0	0											0	0
0	0					46					0	0	28												0	0	0	0											0	0
0	0					48					0	0	30												0	0	0	0											0	0
0	0					50					0	0	32												0	0	0	0											0	0
0	0					52					180	0	0	34											0	0	0	0											0	0
0	0					54					0	0	36											0	0	0	0											0	0	
0	0					56					0	0	38											0	0	0	0											0	0	
10	124	3,90	3,90	3,90	3,90	58					440	0	0	40										0	0	100	130	2,10	2,10	2,10	2,10	48						0	0	
0	81					60					595	0	0	42										0	0	0	0											0	0	
0	40					62	1,90	1,90	1,90	1,90	340	10	0	44										0	0	0	0											0	0	
0	0					64					0	0	46											0	0	0	0											0	0	
0	0					66					0	0	48											0	0	0	0											0	0	
0	0					68					0	0	50											0	0	0	0											0	0	
0	0					70					0	0	52											0	0	0	0											0	0	
0	0					72					0	0	54											0	0	0	0											0	0	
0	0					74					0	0	56											0	0	0	0											0	0	
0	0					76					0	0	58											0	0	0	0											0	0	
0	0					78					0	0	60											0	0	0	0											0	0	
0	0					80					0	0	62											0	0	0	0											0	0	
0	0					82					0	0	64											0	0	0	0											0	0	
0	0					84					0	0	66											0	0	0	0											0	0	
0	0					86					0	0	68											0	0	0	0											0	0	
0	0					88					0	0	70											0	0	0	0											0	0	
0	0					90					0	0	72											0	0	0	0											0	0	
0	0					92					0	0	74											0	0	0	0											0	0	
0	0					94					0	0	76											0	0	0	0											0	0	
0	0					96					0	0	78											0	0	0	0											0	0	
0	0					98					0	0	80											0	0	0	0											0	0	
0	0					100					0	0	82											0	0	0	0											0	0	
0	0					102					0	0	84											0	0	0	0											0	0	
0	0					104					0	0	86											0	0	0	0											0	0	
0	0					106					0	0	88											0	0	0	0											0	0	
0	0					108					0	0	90											0	0	0	0											0	0	
0	0					110					0	0	92											0	0	0	0											0	0	
0	0					112					0	0	94											0	0	0	0											0	0	
0	0					114					0	0	96											0	0	0	0											0	0	
0	0					116					0	0	98											0	0	0	0											0	0	
0	0					118					0	0	100											0	0	0	0											0	0	
0	0					120					0	0	102											0	0	0	0											0	0	
0	0					122					0	0	104											0	0	0	0											0	0	
0	0					124					0	0	106											0	0	0	0											0	0	
0	0					126					0	0	108											0	0	0	0											0	0	
0	0					128					0	0	110											0	0	0	0											0	0	
0	0					130					0	0	112											0	0	0	0											0	0	
0	0					132					0	0	114											0	0	0	0											0	0	
0	0					134					0	0	116											0	0	0	0											0	0	
0	0					136					0	0	118											0	0	0	0											0	0	
0	0					138					0	0	120											0	0	0	0											0	0	
0	0					140					0	0	122											0	0	0	0											0	0	
0	0					142					0	0	124											0	0	0	0											0	0	
0	0					144					0	0	126											0	0	0	0											0	0	
0	0					146					0	0	128											0	0	0	0											0	0	
0	0					148					0	0	130											0	0	0	0											0	0	
0	0					150					0	0	132											0	0	0	0											0	0	
0	0					152					0	0	134											0	0	0	0											0	0	
0	0					154					0	0	136											0	0	0	0											0	0	
0	0					156					0	0	138											0	0	0	0													





Handel mit Optionen <sup>[a]</sup>											Handel mit Optionen <sup>[a]</sup>											Handel mit Optionen <sup>[a]</sup>															
Call					Put					Call					Put					Call					Put												
geh. Kontrakte	Open Interest	Anfang	Hoch	Tief	Schluss	Kontrakt	Schluss	Tief	Hoch	Anfang	Open Interest	geh. Kontrakte	Open Interest	Anfang	Hoch	Tief	Schluss	Kontrakt	Schluss	Tief	Hoch	Anfang	Open Interest	geh. Kontrakte	Open Interest	Anfang	Hoch	Tief	Schluss	Kontrakt	Schluss	Tief	Hoch	Anfang	Open Interest	geh. Kontrakte	
0	190					46					10	0	0	50				1240					200	0	0	0					1500					0	0
0	0					48					53	0	0	0				Juni 2001					0	0	0	0					1550					0	0
0	20					50					10	0	0	40				1020					0	0	0	0					1600					0	0
0	100					52					10	0	0	0				1040					0	0	0	0											
0	0					54					42	0	0	0				1060					0	0	0	0											
0	20					56					9	0	0	0				1080					40	0	0	0											
0	0					58					6	0	0	0				1120					100	0	0	0											
0	0					60					206	0	0	0				1160					167	0	0	0											
0	0					62					16	0	0	0				1240					0	0	0	0											
0	0					Juni 2001					0	0	0	0				September 2001					0	0	0	0					Jänner 2001					0	0
0	0					30					0	0	0	0				960					0	0	0	0					600					0	0
0	0					32					0	0	0	0				1040					0	0	0	0					650					0	0
1	113	1,80	1,80	1,80	1,80	34					70	0	0	50				1120					50	0	0	0					700					0	0
0	0					36					120	0	0	0				1200					0	0	0	0					750					0	0
0	0					38					92	0	0	0				1280					0	0	0	0					800					0	0
0	70					40					100	0	0	0				Dezember 2001					0	0	0	0					850					0	0
0	0					42					94	0	0	0				960					0	0	0	0					900					50	0
0	0										0	0	0	0				1000					0	0	0	0					950					0	0
0	0										0	0	0	0				1040					0	0	0	0					1000					0	0
0	0										0	0	0	0				1080					0	0	0	0					1050					0	0
0	0										0	0	0	0				1120					0	0	0	0					1000					0	0
0	0										0	0	0	0				1160					0	0	0	0					800					0	0
0	0										0	0	0	0				1200					0	0	0	0					750					0	0
0	0										0	0	0	0				1280					0	0	0	0					800					0	0
0	0					Jänner 2001					0	0	0	0				März 2002					0	0	0	0					900					25	0
0	0					88					0	0	0	0				960					0	0	0	0					950					50	0
0	160					90					0	0	0	0				1040					0	0	0	0					1000					0	0
0	80					92					0	0	0	0				1120					0	0	0	0					950					0	0
0	80					94					0	0	0	0				1200					0	0	0	0					1050					0	0
0	30					96					40	0	0	0				1280					0	0	0	0					1000					0	0
0	20					98					42	0	0	0				Juni 2002					0	0	0	0					650					0	0
0	10					100					30	0	0	0				960					0	0	0	0					700					0	0
30	153	4,99	4,99	4,99	4,99	105					70	0	0	0				1040					160	0	0	0					750					0	0
0	0					110					30	0	0	0				1120					0	0	0	0					800					0	0
0	0					115					0	0	0	0				1280					0	0	0	0					850					0	0
0	0					Februar 2001					0	0	0	90				September 2002					0	0	0	0					900					0	0
0	0					94					0	0	0	0				940					0	0	0	0					950					0	0
0	0					96					0	0	0	0				1020					0	0	0	0					1000					0	0
0	40					98					0	0	0	0				1100					0	0	0	0					1050					0	0
0	0					100					0	0	0	0				1180					0	0	0	0					1000					0	0
0	0					105					0	0	0	0				1260					0	0	0	0					950					0	0
0	0					110					20	0	0	0				1340					0	0	0	0					900					0	0
0	0					115					0	0	0	0				Dezember 2002					0	0	0	0					850					0	0
0	0					März 2001					0	0	0	0				940					0	0	0	0					800					0	0
0	40					88					0	0	0	0				1020					0	0	0	0					750					0	0
0	60					90					0	0	0	0				1100					0	0	0	0					700					0	0
0	0					92					0	0	0	0				1180					0	0	0	0					650					0	0
0	0					94					0	0	0	0				1260					0	0	0	0					600					0	0
0	20					96					0	0	0	0				1340					0	0	0	0					550					0	0
0	20					98					0	0	0	0				Juni 2001					0	0	0	0					500					0	0
0	44					100					0	0	0	0				Februar 2001					0	0	0	0					450					0	0
0	40					105					60	0	0	0				425					0	0	0	0					400					0	0
0	40					110					65	0	0	0				450					0	0	0	0					350					0	0
0	40					115					0	0	0	0				475					0	0	0	0					300					0	0
0	0					120					0	0	0	0				500					0	0	0	0					250					0	0
0	0					Juni 2001					0	0	0	10				Jänner 2001					0	0	0	0					200					0	0
0	0					96					0	0	0	0				425					0	0	0	0					150					0	0
0	0					98					0	0	0	0				450					0	0	0	0					1350					0	0
0	0					100					0	0	0	0				475					0	0	0	0					1200					0	0
0	0					105					0	0	0	0				500					0														





Handel mit Finanzterminkontrakten <sup>o</sup>								Handel mit Finanzterminkontrakten <sup>o</sup>								
Verfallsmonat	Anfang	Hoch	Tief	Schluss	Open Interest	geh. Kontrakte	Kontraktwert	Verfallsmonat	Anfang	Hoch	Tief	Schluss	Open Interest	geh. Kontrakte	Kontraktwert	
<b>ATX Austrian Traded Index</b>								<b>PTX Polish Traded Index (Kurse in USD)</b>								
Jänner 2001	1.069,50	1.077,—	1.069,40	1.077,—	10.022	3.117	—,—	Jänner 2001	980,—	980,—	973,—	973,—	2.543	50	50,—	
Februar 2001	1.074,—	1.076,60	1.072,80	1.074,40	1.952	2.848	—,—	Februar 2001	—,—	—,—	—,—	—,—	0	0	—,—	
März 2001	1.083,—	1.083,—	1.079,—	1.083,—	678	110	—,—	März 2001	—,—	—,—	—,—	—,—	52	0	—,—	
Juni 2001	1.068,—	1.068,—	1.068,—	1.068,—	125	20	—,—	Juni 2001	—,—	—,—	—,—	—,—	925	0	—,—	
September 2001	—,—	—,—	—,—	—,—	0	0	—,—	Dezember 2001	—,—	—,—	—,—	—,—	0	0	—,—	
Dezember 2001	—,—	—,—	—,—	—,—	0	0	—,—	Juni 2002	—,—	—,—	—,—	—,—	0	0	—,—	
<b>CTX Czech Traded Index (Kurse in USD)</b>								<b>RDX Russian Depository Index (Kurse in EUR)</b>								
Jänner 2001	—,—	—,—	—,—	—,—	1.770	0	—,—	Jänner 2001	—,—	—,—	—,—	—,—	0	0	—,—	
Februar 2001	—,—	—,—	—,—	—,—	0	0	—,—	Februar 2001	—,—	—,—	—,—	—,—	0	0	—,—	
März 2001	—,—	—,—	—,—	—,—	0	0	—,—	März 2001	—,—	—,—	—,—	—,—	0	0	—,—	
Juni 2001	—,—	—,—	—,—	—,—	1.327	0	—,—	Juni 2001	—,—	—,—	—,—	—,—	0	0	—,—	
Dezember 2001	—,—	—,—	—,—	—,—	0	0	—,—	Dezember 2001	—,—	—,—	—,—	—,—	0	0	—,—	
Juni 2002	—,—	—,—	—,—	—,—	0	0	—,—	Juni 2002	—,—	—,—	—,—	—,—	0	0	—,—	
<b>HTX Hungarian Traded Index (Kurse in USD)</b>								<b>RTX Russian Traded Index (Kurse in USD)</b>								
Jänner 2001	1.520,—	1.520,—	1.520,—	1.520,—	1.022	8	10,—	Jänner 2001	—,—	—,—	—,—	—,—	2.508	0	—,—	
Februar 2001	—,—	—,—	—,—	—,—	30	0	—,—	Februar 2001	—,—	—,—	—,—	—,—	0	0	—,—	
März 2001	—,—	—,—	—,—	—,—	0	0	—,—	März 2001	—,—	—,—	—,—	—,—	0	0	—,—	
Juni 2001	—,—	—,—	—,—	—,—	1.113	0	—,—	Juni 2001	—,—	—,—	—,—	—,—	40	0	—,—	
Dezember 2001	—,—	—,—	—,—	—,—	0	0	—,—	Dezember 2001	—,—	—,—	—,—	—,—	0	0	—,—	
Juni 2002	—,—	—,—	—,—	—,—	0	0	—,—	Juni 2002	—,—	—,—	—,—	—,—	0	0	—,—	
<b>Specialist- und Market Maker-Vpflichtungen im Handel mit Optionen und Finanzterminkontrakten</b>																
(Stand: 27.11.2000)																
Options									Call		Put			Gesamt		
									gehandelte Kontrakte	Open Interest	gehandelte Kontrakte	Open Interest	P/C Ratio	gehandelte Kontrakte	Open Interest	
<b>I. Austrian Derivatives Market</b>																
<b>ATX-Products</b>																
ATX-Options	M	M	M	M	M	M	M	S	ATA	20	1.831	10	2.814	0,50	30	4.645
ATX-Futures	M	M	M	M	M	M	S	M	AUA	4	54	20	444	5,—	24	498
ATX-Leos	M	M	M	M	M	M	M	M	BAS	10	6.577	60	8.782	6,—	70	15.359
<b>A Stock Options</b>								BRA	0	90	0	112	—	0	202	
BA Holding AG	M		M	S	M	M	M		BUD	100	1.666	30	1.186	0,30	130	2.852
BÖHLER-UDDEHOLM AG	M		M	S	M	M	M		BWT	0	0	0	30	—	0	30
Erste Bank der oesterr. Sparkassen AG	M		M	M	M	M	S		EBS	0	644	0	1.099	—	0	1.743
EVN Energie-Versorgung Niederösterreich AG	M	M	M	M	M	M	S		EVN	0	2.127	0	1.996	—	0	4.123
Flughafen Wien AG	M		M	S	M	M	M		FLU	0	970	50	1.672	—	50	2.642
Mayr-Melnhof Karton AG			M	S	M	M	M		LIB	0	1.154	0	1.006	—	0	2.160
OMV AG	M	M	M	M	M	M	M		MMK	144	800	34	530	0,24	178	1.330
Österr. Elektrizitätswirtschafts-AG (Verbundges.)	M		M	M	M	M	S		OMV	48	1.705	12	2.191	0,25	60	3.896
VA Technologie AG	M		M	S	M	M	M		RHI	0	51	30	56	—	30	107
VOEST-ALPINE STAHL AG	M	M	M	S	M	M	M		TKA	260	6.453	140	6.647	0,54	400	13.100
Wienerberger Baustoffindustrie AG	M		M	S	M	M	M		VAS	0	1.407	0	449	—	0	1.856
<b>B Stock Options</b>								VAT	1	2.287	20	1.794	20,—	21	4.081	
Austrian Airlines Österr. Luftverkehrs-AG				S					VER	30	937	0	357	—,—	30	1.294
Austria Tabak AG				S		M			WIE	10	2.594	0	813	—,—	10	3.407
BRAU-UNION AG				S					WOL	0	40	0	44	—	0	84
BWT AG				S					<b>Aktioptionen</b>	627	31.387	406	32.022	0,65	1.033	63.409
LIBRO AG				S					<b>ATX - Optionen</b>	360	5.654	430	6.669	1,19	790	12.323
RHI AG				S		M			CTX	0	1.660	0	0	—	0	1.660
Wolford AG				S			S		HTX	0	936	0	0	—	0	936
Telekom Austria AG			S	M	M	M	M		PTX	10	135	0	125	—,—	10	260
<b>II. CECE Derivatives Market</b>								RDX	0	0	0	0	—	0	0	
<b>Futures &amp; Options</b>								RTX	0	2	0	0	—	0	2	
CTX		M	M	M	M	M		<b>CECE - Optionen</b>	10	2.733	0	125	—,—	10	2.858	
HTX		M	M	M	M	M		<b>ATX - Future</b>						6.095	12.777	
PTX			M	M	M	M		CTX						0	3.097	
RDX			M	M	M	M		HTX						8	2.165	
RTX			M	M	M	M		PTX						50	3.520	
			M	M	M	M		RDX						0	0	
			M	M	M	M		RTX						0	2.548	
			M	M	M	M		<b>CECE - Futures</b>						58	11.330	

BA = Bank Austria AG  
 BAW = Bank für Arbeit und Wirtschaft AG  
 CA = Creditanstalt AG

CEN = Centro Internationale Handelsbank AG  
 EB = Erste Bank der oesterr. Sparkassen AG  
 RZB = Raiffeisen Zentralbank Österreich AG

TH = TIMBER HILL (Europe) AG  
 M = Market Maker  
 S = Specialist





# Veröffentlichungsblatt der Wiener börse AG

Langfristig mehr Erfolg

Wiener börse

Wien, 28. Dezember 2000 • Nr. 246

## 612. Veröffentlichung Zinsanpassungen

ISIN: (AT 000)	Wertpapier	Zinsperiode	neuer Zinssatz
0280383	GZB Raiffeisen-Floater 87-2007/2	29.12.00-28.12.2000	4,875 %
0185533	LB S-Floating-Bonds 87-2002/4	30.12.00-29.06.2001	5,375 %
0133020	Obersterreich Pfb. R. 102/95-2007	01.01.01-30.06.01	5,25 %
0144019	Tirol Öffentliche Pfb. R. 101/96-2006	01.01.01-31.12.01	5,25 %
0148606	Wien Kbr. R. 60/88-2003	01.01.01-31.12.01	5,125 %
0148895	Wien Öffentl. Pfb. R. 89/94-2004	01.01.01-30.06.01	5,125 %
0148929	Bank Austria Öffentl. Pfb. R. 92/95-2007	01.01.01-30.06.01	5,125 %
0148994	Bank Austria Öffentl. Pfb. R. 99/96-2008	01.01.01-30.06.01	5 %
0212022	Allgemeine Spk. ÖÖ EK-Anl. 87-2002/2	01.01.01-31.12.01	5,75 %
0295365	Sparkassen-Kapitalanl. 87-2002	01.01.01-31.12.01	5,75 %
0124128	Steiermark Öffentl. Pfb. R. 112/95-2003	02.01.01-01.01.02	5,25 %
0433271	Volksbanken-Floater 87-2002/7	02.01.01-01.01.02	5,25 %

Wien, am 28. 12. 2000

Wiener Börse AG