

KURSBLATT DER WIENER BÖRSE

Veröffentlichungsblatt der Wiener Börse AG

Wien, am 30. Dezember 2002 / 230. Jahrgang / Nummer 248

INHALTSVERZEICHNIS

WERTPAPIERE

Amtlicher Handel

Inländische Aktien A-2
 PS, Genussrechte, Optionsscheine, Ausländische Aktien A-3
 Fortlaufender Handel, Specialist- und
 Market-Maker-Verpflichtungen A-4
 Handel mit Optionen A-6
 Handel mit Finanzterminkontrakten, Specialist- und
 Market-Maker-Verpflichtungen A-9

Geregelter Freiverkehr A-10
Dritter Markt D-1
Zeichenerklärung und Impressum A-3

BEILAGEN

Rentenwerte Beilage – B

Preisveröffentlichungen Investmentfonds Beilage – I

WARENBÖRSE

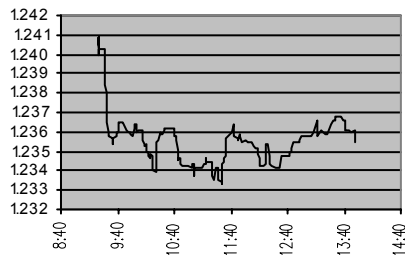
Handel mit elektrischer Energie E-1

VERÖFFENTLICHUNGSBLATT DER WIENER BÖRSE AG V-1

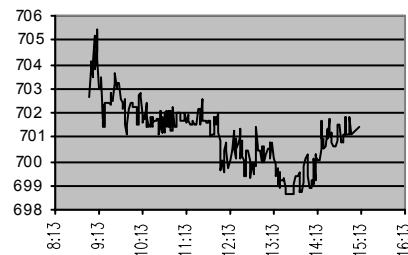
	Anfang	Hoch	Tief	Schluss	Schluss Vortag	Höchst 200 Börsetage	Tiefst	Ultimo Vorjahr
ATX	1.142,63	1.153,50	1.142,24	1.150,05	1.142,21	1.368,18	991,23	1.140,36
ATX prime	598,11	602,59	597,94	601,67	597,92	701,92	527,51	591,77
CEX	895,09	897,29	891,92	892,64	895,09	926,11	694,25	757,31
CTX	607,22	625,26	607,22	619,93	607,22	718,69	503,10	452,90
HTX	1.921,67	1.924,22	1.894,76	1.897,35	1.922,35	1.978,72	1.459,85	1.441,57
IATX	212,97	214,28	212,59	214,28	212,97	213,17	201,21	204,08
PTX	702,70	706,09	698,52	701,94	702,54	786,33	418,15	679,37
RDX	493,68	495,57	486,62	489,44	493,73	760,99	465,70	510,34
RTX	589,59	589,59	586,23	588,05	590,21	735,96	505,95	465,90
STX	—,—	—,—	—,—	—,—	—,—	369,74	276,92	305,59
VIDX	597,78	600,73	594,92	600,59	599,45	890,79	567,52	828,56
WBI	479,21	479,21	479,21	479,21	477,80	531,86	428,64	464,81

GEN 30.12.2002 18:11/UPD 30.12.2002 17:46/LTRD 30.12.2002 17:38

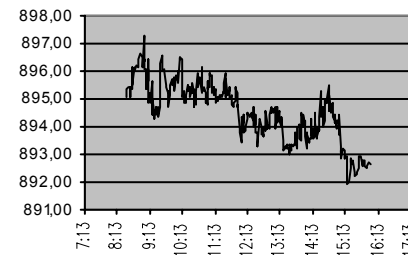
ATX



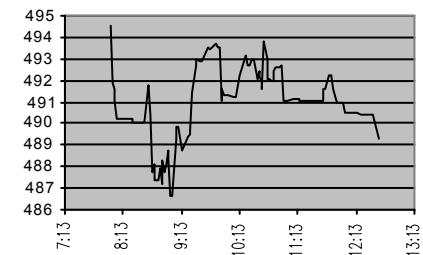
PTX



CEX



RDX



Amtlicher Handel

Beteiligungswerte [®] ^e

Dividenden 1999 (99/00)	Dividenden 2000 (00/01)	Dividenden 2001 (01/02)	Dividenden 2002 (02/03)	Letzte Dividende	GJ ab	Kleinste Stückelung	Mit Kupon	ISI - Nr.	XETRA Kürz.-Verf.	Seg m.	lieferbares Kapital in Millionen	30.12.	Letzter Kurs, am	Höchst 200 Tage	Tiefst 200 Tage	Ab		
Inländische Aktien																		
Banken, Versicherungen																		
EUR 1,09	EUR 1,16	EUR 1,16		29.04.02	1.1.	STK 1	22	AT000 062470	5 BKS	AO C	Bank für Kärnten und Steiermark AG, Stammaktien	STK 4,38	93,75	93,74	27/12	—	94,50	92,54
EUR 1,09	EUR 1,16	EUR 1,16		29.04.02	1.1.	STK 1	14	AT000 062473	9 BKV	AO C	Bank für Kärnten und Steiermark AG, Vorzugsaktien	STK 0,3	46,65	46,65	27/12	—	46,65	37,85
EUR 1,09	EUR 1,16	EUR 1,16		29.04.02	1.1.	STK 1	23	AT000 062550	4 BTS	AO C	Bank für Tirol und Vorarlberg AG, Stammaktien	STK 4,5	130,00	144,00	09/12	—	144,00	128,84
EUR 1,09	EUR 1,16	EUR 1,16		29.04.02	1.1.	STK 1	9	AT000 062553	8 BTV	AO C	Bank für Tirol und Vorarlberg AG, Vorzugsaktien	STK 0,5	—, —	35,50	27/12	—	45,00	29,10
EUR 0,44	EUR 0,44			11.05.01	1.1.	STK 1	9	AT000 090453	7 HBV	AO C	EB und HYPO-BANK BURGENLAND AG, Vorzugsaktien	STK 0,395626	8,45	8,45	27/12	—	8,95	7,90
EUR 1,24	EUR 1,24	EUR 1,24		13.05.02	1.1.	STK 1	13	AT000 065201	1 EBS	CT P	Erste Bank der oesterreichischen Sparkassen AG	STK 59,825114	64,15	62,75	27/12	—	88,45	53,00
EUR 1,82	EUR 1,45+0,37	EUR 1,45+0,37		21.05.02	1.1.	STK 1	5	AT000 066135	0 GES	CT P	Generali Holding Vienna AG	STK 8,008	147,80	147,80	27/12	—	179,85	142,00
EUR 8,72	EUR 8,72	EUR 0,90+0,10		22.05.02	1.1.	STK 1	47	AT000 074810	8 IVK	CT P	Investkredit Bank AG	STK 6,33	41,25	41,25	27/12	—	43,65	40,00
EUR 1,09	EUR 1,16	EUR 1,16		29.04.02	1.1.	STK 1	22	AT000 062510	8 OBS	AO C	Oberbank AG, Stammaktien	STK 7,32	68,10	68,10	27/12	—	73,00	66,00
EUR 1,09	EUR 1,16	EUR 1,16		29.04.02	1.1.	STK 1	15	AT000 062513	2 OBV	AO C	Oberbank AG, Vorzugsaktien	STK 1,0	51,10	51,10	27/12	—	52,00	49,50
EUR 1,16	EUR 0,16	EUR 0,16		01.07.02	1.1.	STK 1	—	AT000 082110	3 UQA	CT P	UNIQA Versicherungen AG	STK 119,777808	7,99	7,90	27/12	—	8,15	6,50
EUR 2,18	EUR 2,18	EUR 2,20		18.06.02	1.1.	STK 1	8	AT000 090852	0 WSV	CT S	Wiener Städtische Allgemeine Versicherungs-AG, Vorzugsaktien	STK 1,35	116,00	115,50	27/12	—	117,00	110,00

Inländische Aktien																		
Industrie, Handel, Verkehr																		
		EUR 0,00			1.1.	STK 1	—	AT000 070375	6 ADMI	AO C	Admiral Sportwetten AG	STK 3,91	4,50	5,50	27/12	—	5,62	4,00
				01.06.94	1.1.	ATS 100	6	AT000 080450	5 AGT	AO C	AGRA TAGGER Kraftfutterwerke und Mühlen AG	ATS 207,3177	1,00	0,89	27/12	—	5,90	0,80
EUR 0,58+0,51	EUR 0,58+0,51	EUR 0,58+0,72		16.07.02	1.3.	STK 1	—	AT000 060370	9 AGR	CT P	AGRANA Beteiligungs-AG	STK 11,02704	36,00	36,66	27/12	—	38,00	29,00
EUR 1,09	EUR 1,09	EUR 0,51		01.07.02	1.1.	STK 1	55	AT000 060960	7 POS	CT S	Allgemeine Baugesellschaft — A. Porr AG, Stammaktien	STK 1,34175	—, —	95,00	27/12	—	110,00	95,00
EUR 1,09	EUR 1,09	EUR 0,51		01.07.02	1.1.	STK 1	56	AT000 060963	1 POV	CT S	Allgemeine Baugesellschaft — A. Porr AG, Vorzugsaktien	STK 0,642	69,00	69,00	27/12	—	70,01	41,00
		EUR 0,90		22.04.02	1.1.	STK 1	—	AT000 073000	7 ANDR	CT P	Andritz AG	STK 13,0	22,99	23,00	27/12	—	29,00	20,00
EUR 0,00	EUR 0,00	EUR 0,00		19.02.96	1.1.	STK 1	6	AT000 061780	8 ATB	AO C	ATB Austria Antriebstechnik AG	STK 3,0	14,20	14,20	27/12	—	14,60	5,53
EUR 0,87	EUR 0,44	EUR 0,44		06.06.02	1.1.	STK 1	—	AT000 093385	8 AHT	AO C	Austria Haustechnik AG	STK 1,8	—, —	20,90	29/11	—	22,50	19,45
EUR 0,51	EUR 0,30	EUR 0,00		14.05.01	1.1.	STK 1	12	AT000 062015	8 AUA	CT P	Austrian Airlines Österr. Luftverkehrs-AG	STK 34,0	6,90	6,97	27/12	—	10,40	5,40
EUR 0,17	EUR 0,22			14.05.01	1.1.	STK 1	6	AT000 093040	9 AWS	CT P	AVW INVEST AG, Stammaktien	STK 2,095793	38,65	38,50	27/12	—	39,00	36,00
EUR 0,17	EUR 0,22	EUR 0,25		06.05.02	1.1.	STK 1	8	AT000 093042	5 AWW	AO C	AVW INVEST AG, Vorzugsaktien	STK 0,91	20,00	20,00	27/12	—	24,50	18,00
EUR 1,09+0,36	EUR 1,45	EUR 1,50		04.07.02	1.1.	STK 1	10	AT000 063330	0 BHS	CT S	Bauholding Strabag AG	STK 8,554883	55,00	54,01	27/12	—	55,25	33,51
EUR 0,73	EUR 0,73	EUR 0,73		02.07.02	1.1.	ATS 100	10	AT000 062963	9 BMX	CT S	bauMax AG, Vorzugsaktien	ATS 252,903	11,00	10,78	27/12	—	12,79	9,50
EUR 1,40	EUR 1,40	EUR 1,40		10.06.02	1.1.	STK 1	54	AT000 091099	7 OBR	CT P	BBAG Österreichische Brau-Beteiligungs-AG	STK 8,64	66,50	66,20	27/12	—	69,55	49,00
	EUR 0,00	EUR 0,00			1.1.	STK 1	2	AT000 076755	3 BWIN	CT P	BetandWin.com Interactive Entertainment AG	STK 10,681	3,00	3,10	27/12	—	4,39	2,81
EUR 2,00	EUR 2,00+0,50	EUR 2,70		16.05.02	1.1.	STK 1	8	AT000 090385	1 BUD	CT P	BÖHLER-UDDEHOLM AG	STK 11,0	44,13	44,30	27/12	—	53,50	42,40
EUR 1,70	EUR 1,70	EUR 1,70		10.06.02	1.1.	STK 1	12	AT000 092590	4 BRA	CT P	BRAU UNION AG	STK 10,0	55,55	55,74	27/12	—	62,51	44,00
EUR 0,87+0,15	EUR 1,02			21.03.02	1.10.	STK 1	11	AT000 064055	2 BHD	AO C	Burgenland Holding AG	STK 3,0	—, —	53,50	27/12	—	55,00	53,00
EUR 1,82+0,29	EUR 0,18+0,04	EUR 0,18+0,04		05.06.02	1.1.	STK 1	13	AT000 073770	5 BWT	CT P	BWT AG	STK 17,8335	9,65	9,60	27/12	—	29,81	8,39
EUR 0,00		EUR 0,00			1.1.	STK 1	12	AT000 064135	2 CAI	AO C	CA Immobilien Anlagen AG	STK 21,961496	18,03	18,03	27/12	—	18,03	17,38
EUR 0,00	EUR 0,00			05.07.99	1.1.	STK 1	11	AT000 069230	6 CHS	AO C	Caravelle Holding AG, Stammaktien	STK 0,35	—, —	0,05	26/11	—	0,50	0,03
EUR 0,58	EUR 0,00			06.07.00	1.1.	STK 1	15	AT000 069233	0 CHV	AO C	Caravelle Holding AG, Vorzugsaktien	STK 0,15	0,60	0,60	20/12	—	2,35	0,15
		EUR 0,00			1.1.	STK 1	—	AT000 070710	4 CLC	CT P	CLC AG	12) STK 10,084429	—, —	0,85	27/12	—	4,52	0,12
EUR 0,37	EUR 0,39	EUR 0,39		03.06.02	1.1.	STK 1	9	AT000 094340	2 COI	CT P	Constantia-Iso AG	PE STK 16,52	6,15	6,19	27/12	—	8,10	6,01
EUR 0,37	EUR 0,39	EUR 0,39		03.06.02	1.1.	STK 1	10	AT000 094335	2 COV	CT P	CONSTANTIA-VERPACKUNGEN AG	PE STK 16,8	9,23	9,20	27/12	—	10,85	8,06
EUR 0,00	EUR 0,00	EUR 0,00			1.1.	STK 1	4	AT000 076465	9 CYB	AO C	CyberTron Telekom AG	STK 15,728771	0,12	0,12	27/12	—	3,00	0,07
EUR 0,88	EUR 0,88	EUR 0,88		27.06.02	1.1.	STK 1	8	AT000 064920	7 ADD	AO C	Darbo Adolf AG	STK 0,56	—, —	59,00	29/11	—	65,00	31,50
EUR 0,50	EUR 0,50	EUR 0,50		12.07.02	1.4.	STK 1	—	AT000 081880	2 DOC	CT P	DO & CO Restaurants & Catering AG	STK 1,624	35,50	37,00	23/12	—	40,17	30,41

Beteiligungswerte ^{3) e}

Dividenden 1999 (99/00)	Dividenden 2000 (00/01)	Dividenden 2001 (01/02)	Dividenden 2002 (02/03)	Letzte Dividende	GJ ab	Kleinste Stückelung	Mit Kupon	ISL - Nr.	XETRA [®] Kürz.-Verf.	Seg m.		lieferbares Kapital in Millionen	30.12.	Letzter Kurs, am	Höchst 200 Tage	Tiefst 200 Tage	Ab			
					1.1.	STK	1	AT000	071380	5	EURM CT S	EUROMARKETING AG	STK	1,5	24,38	24,38	23/12	34,95	23,00	
EUR 0,73	EUR 0,70			21.01.02	1.10.	STK	1	AT000	074105	3	EVN CT P	EVN AG	STK	37,581455	41,00	41,00	27/12	49,10	38,06	
					1.5.	EUR	1	AT000	073780	4	FER CT P	Feratel Media Technologies AG	EUR	6,517109	5,97	5,80	27/12	9,20	5,01	
EUR 1,60	EUR 2,10	EUR 1,90		30.04.02	1.1.	STK	1	AT000	091180	5	FLU CT P	Flughafen Wien AG	STK	21,0	32,00	31,90	27/12	38,49	29,00	
EUR 0,00	EUR 0,00	EUR 1,00		01.07.02	1.1.	STK	1	AT000	076240	6	FKA AO C	Frauenthal Holding AG	STK	0,685	13,50	13,50	23/12	19,00	13,10	
EUR 0,91	EUR 0,91	EUR 0,00		29.08.01	1.3.	STK	1	AT000	068443	6	GHV AO C	Grass Holding AG, Vorzugsaktien	STK	1,34	—,—	7,01	27/12	9,98	6,50	
EUR 0,00	EUR 0,00	EUR 0,00		09.06.81	1.1.	STK	1	AT000	069015	1	HED AO C	Heid AG, Maschinenfabrik	ATS	3,94	—,—	0,50	27/12	0,82	0,49	
EUR 0,00	EUR 0,00	EUR 0,00		28.01.99	1.1.	STK	1	AT000	069913	7	IRV AO C	igm Robotersysteme AG, Vorzugsaktien	STK	0,5238	—,—	2,65	23/12	4,40	2,50	
EUR 0,00	EUR 0,00	EUR 0,00		28.01.99	1.1.	STK	1	AT000	069910	3	IRS AO C	igm Robotersysteme AG, Stammaktien	STK	1,0476	—,—	3,05	28/12	—,—	—,—	
					1.5.	STK	1	AT000	080905	8	IIA CT P	Immofinanz Immobilien Anlagen AG	STK	153,835337	5,85	5,80	27/12	5,83	5,45	
EUR 0,00	EUR 0,30	EUR 0,00		10.07.01	1.1.	STK	1	AT000	070100	8	IKU AO C	Inku AG	STK	1,3	—,—	4,50	13/12	7,00	3,52	
EUR 0,44	EUR 0,44	EUR 0,55		27.05.02	1.1.	STK	1	AT000	070535	5	JEB CT P	Jenbacher AG	STK	10,0	17,16	17,20	27/12	18,70	12,70	
	EUR 0,00	EUR 0,00			1.1.	EUR	1	AT000	074735	7	JWD CT P	JoWood Productions Software AG	EUR	7,637161	0,95	0,84	27/12	9,20	0,65	
EUR 1,45+0,29	EUR 0,58			05.03.02	1.10.	STK	1	AT000	074130	1	KWV AO C	Kapital & Wert Vermögensverwaltung AG	STK	2,52	10,50	11,00	05/11	16,50	11,00	
EUR 0,73	EUR 0,73+0,73	EUR 1,46		01.07.02	1.1.	STK	1	AT000	064450	5	LNZ CT S	Lenzing AG	STK	3,675	89,50	90,64	27/12	90,64	70,01	
EUR 13,81+8,72 ¹⁰⁾	EUR 13,81+62,43	EUR 7,50+16,00		17.05.02	1.1.	STK	1	AT000	072360	6	LTH AO C	LINZ TEXTIL HOLDING AG	STK	0,3	—,—	150,00	19/12	185,00	150,00	
EUR 0,00	EUR 0,00	EUR 0,80		01.07.02	1.1.	STK	1	AT000	072820	9	MAN AO C	Manner Josef & Comp. AG	STK	1,755	30,00	30,00	23/12	30,00	21,00	
EUR 7,27	EUR 4,36	EUR 4,36		03.06.02	1.1.	ATS	1000	AT000	078953	2	MMV AO C	MAUTNER MARKHOF Nahrungs- u. Genussm. Beteiligungs AG, Vorzugsaktien	ATS	76,9	—,—	116,00	27/12	150,00	85,01	
EUR 1,55	EUR 1,65	EUR 1,80		21.05.02	1.1.	STK	1	AT000	093820	4	MMK CT P	Mayr-Melnhof Karton AG	STK	12,0	70,50	70,00	27/12	82,00	56,67	
EUR 0,59+1,24	EUR 0,59+1,61	EUR 0,59+1,91 ¹¹⁾		15.07.02	1.2.	STK	1	AT000	073483	5	MBV AO C	MIBA AG, Vorzugsaktien Kategorie B	STK	0,3	—,—	61,00	27/12	61,00	52,80	
		EUR 0,50		27.06.02	1.1.	STK	1	AT000	077810	5	NOEM AO C	NOM AG	STK	7,558638	—,—	13,51	12/12	15,50	10,50	
EUR 2,40	EUR 3,00+1,30	EUR 3,00+1,30		29.05.02	1.1.	STK	1	AT000	074305	9	OMV CT P	OMV AG	STK	27,0	93,58	92,78	27/12	111,00	82,00	
EUR 1,16	EUR 1,16	EUR 1,25		26.03.02	1.1.	STK	1	AT000	074640	9	VER CT P	Osterreichische Elektrizitätswirtschafts-AG (Verbundges.) Aktien Kat. A	STK	15,1018	81,14	82,65	27/12	97,60	69,20	
EUR 0,76	EUR 0,76	EUR 0,77		08.07.02	1.1.	STK	1	AT000	075800	8	OTS AO C	Ottakringer Brauerei AG, Stammaktien	STK	0,89	—,—	55,00	16/12	65,00	50,00	
EUR 0,76	EUR 0,76	EUR 0,77		08.07.02	1.1.	STK	1	AT000	075803	2	OTV AO C	Ottakringer Brauerei AG, Vorzugsaktien	STK	0,20162	—,—	22,00	27/12	22,50	18,74	
EUR 0,57	EUR 1,00	EUR 0,75		25.04.02	1.1.	STK	1	AT000	075830	5	PAL CT P	PALFINGER AG	STK	9,28375	14,45	14,58	27/12	31,50	14,00	
EUR 0,36	EUR 0,36	EUR 0,36		11.07.02	1.1.	STK	1	AT000	076730	6	RAT AO C	Rath AG	STK	1,5	6,41	6,41	16/12	8,31	6,01 ¹⁾	
EUR 2,18+0,73	EUR 0,00	EUR 0,00		28.06.00	1.1.	STK	1	AT000	071110	6	RKU AO C	READYMIX KIES-UNION AG, Inhaber-Aktien	STK	1,005407	64,00	57,00	27/12	59,99	29,50	
EUR 2,18+0,73	EUR 0,00	EUR 0,00		28.06.00	1.1.	STK	1	AT000	071114	8	RKUN AO C	READYMIX KIES-UNION AG, Namens-Aktien	STK	0,52	—,—	214,38	25/07	—,—	—,—	
EUR 0,58	EUR 0,73	EUR 0,00		22.05.01	1.1.	STK	1	AT000	067690	3	RHI CT P	RHI AG	STK	19,92004	7,35	7,29	27/12	8,37	6,00	
EUR 1,16	EUR 0,60	EUR 1,00		27.05.02	1.1.	STK	1	AT000	092255	4	ROS CT P	Rosenbauer International AG	STK	1,7	25,47	25,00	27/12	30,42	19,30	
EUR 8,72	EUR 5,81	EUR 5,81		06.09.02	1.4.	STK	1	AT000	077900	4	SLS AO C	Schlumberger AG, Stammaktien	STK	0,15	—,—	110,00	27/12	115,00	82,51	
EUR 8,72	EUR 5,81	EUR 5,81		06.09.02	1.4.	STK	1	AT000	077903	8	SLV AO C	Schlumberger AG, Vorzugsaktien	STK	0,075	—,—	96,00	27/12	120,00	87,00	
EUR 1,38	EUR 1,38	EUR 1,38		10.06.02	1.1.	STK	1	AT000	078375	8	SWB AO C	Schwechat AG, Brauerei	STK	5,0	64,00	64,50	23/12	64,50	44,00	
EUR 0,25	EUR 0,33	ESP 0,36		13.06.02	1.1.	STK	1	AT000	078555	5	SEM CT P	Semperit AG Holding	STK	20,573434	12,49	12,49	27/12	12,98	11,20	
					1.1.	STK	1	AT000	065225	0	SPI AO C	Sparkassen Immobilien AG	STK	30,3748	7,24	7,22	27/12	7,22	7,00	
EUR 1,02+0,07	EUR 1,10	EUR 0,37		17.06.02	1.1.	STK	1	AT000	079870	7	STO AO C	Steirerobst AG	STK	40,0	—,—	22,00	27/12	22,79	18,10	
EUR 0,75	EUR 0,75	EUR 0,38		29.05.02	1.1.	ATS	100	AT000	080820	9	SWUT CT S	SW Umwelttechnik Stoiser & Wolschner AG	PE	ATS	60,0	16,50	16,50	27/12	42,50	15,00
	EUR 0,00	EUR 0,00			1.1.	STK	1	AT000	072000	8	TKA CT P	Telekom Austria AG	STK	500,0	9,65	9,55	27/12	9,80	7,24	
		EUR 0,00			1.1.	STK	1	AT000	071385	4	TTAG AO C	TeleTrader.com Software AG	STK	5,1	—,—	15,95	27/11	16,51	15,95	
					1.1.	STK	1	AT000	084880	9	TOPC CT P	Topcall International AG	STK	10,511544	2,30	2,24	27/12	2,30	1,95	
EUR 3,20	EUR 3,20	EUR 3,20		05.07.02	1.1.	STK	1	AT000	081540	2	UBS AO C	UBM Realitätenentwicklung AG, Stammaktien	STK	0,6	72,00	72,00	27/12	72,00	54,35	
EUR 3,20	EUR 3,20	EUR 3,20		05.07.02	1.1.	STK	1	AT000	081543	6	UBV AO C	UBM Realitätenentwicklung AG, Vorzugsaktien	STK	0,15	67,00	67,00	27/12	67,00	50,01	
EUR 0,44+1,56 ⁹⁾	EUR 0,44+0,51	EUR 0,44+0,51		14.05.02	1.1.	STK	1	AT000	081630	1	UIV CT P	Unternehmens Invest AG	STK	4,0	10,80	10,90	27/12	14,80	10,00	
EUR 1,20	EUR 1,20	EUR 0,50		23.04.02	1.1.	STK	1	AT000	093745	3	VAT CT P	VA Technologie AG	STK	15,0	15,50	16,06	27/12	37,80	11,90	
EUR 2,33	EUR 2,33	EUR 5,00		06.05.02	1.1.	STK	1	AT000	091780	2	VAE AO C	VAE AG	STK	1,4	219,00	218,10	27/12	220,00	117,00	
EUR 7,00	EUR 5,00	EUR 3,00		29.04.02	1.1.	STK	1	AT000	090475	0	VIS AO C	VISO-DATA Computer AG	STK	0,6	—,—	15,00	18/12	25,00	7,55	
EUR 1,20	EUR 1,20+0,70	EUR 1,20		09.07.02	1.4.	STK	1	AT000	093750	3	VAST CT P	voestalpine AG	STK	39,6	23,15	23,50	27/12	34,65	22,00	
EUR 0,91	EUR 0,00			19.06.00	1.1.	STK	1	AT000	082333	1	VNV AO C	Vogel & Noot AG, Umwandlung Vorzugsaktien	STK	0,3	—,—	2,06	27/12	7,00	0,75	
EUR 0,73	EUR 0,00			19.06.00	1.1.	STK	1	AT000	082330	3	VNS AO C	Vogel & Noot Holding AG, Stammaktien	STK	0,6	—,—	2,30	19/12	9,00	1,00	
EUR 0,87+0,37	EUR 0,87+0,37			04.07.01	1.1.	STK	1	AT000	082450	3	VKW AO C	Vorarberger Kraftwerke AG	STK	1,704	—,—	30,20	20/12	32,50	29,00	
EUR 0,50	EUR 0,80	EUR 0,60		14.05.02	1.1.	STK	1	AT000	083170	6	WIE CT P	Wienerberger AG	STK	65,278973	16,95	16,75	27/12	20,10	11,20	
EUR 0,73	EUR 0,00	EUR 0,00		08.09.00	1.5.	ATS	1	AT000	083400	7	WOL CT P	Wolford AG	ATS	5,0	9,36	9,70	27/12	17,70	8,96	

Beteiligungswerte ^{® e}

Dividenden 1999 (99/00)	Dividenden 2000 (00/01)	Dividenden 2001 (01/02)	Dividenden 2002 (02/03)	Letzte Dividende	GJ ab	Kleinste Stückelung	Mit Kupon	ISI - Nr.	XETRA [®] Kürz.,Verf.	Seg m.	lieferbares Kapital in Millionen	30.12.	Letzter Kurs, am	v	Höchst 200 Tage	Tiefst 200 Tage	Ab
-------------------------------	-------------------------------	-------------------------------	-------------------------------	---------------------	----------	------------------------	--------------	-----------	-----------------------------------	-----------	--	--------	------------------	---	--------------------	--------------------	----

Inländische Partizipationsscheine

EUR	0,58+0,44		EUR	0,58+0,22		11.06.02	1.1.	ATS	100	—	AT000	069840	2	HVPS	AO	C	Hypothekenbank des Landes Vorarlberg AG	ATS	30,0	82,00	82,00	27/12	—	84,55	82,00
EUR	4,36+1,45	EUR	4,36+1,45	EUR	4,36+1,45	03.06.02	1.1.	ATS	1000	21	AT000	075566	5	VBPS	AO	C	Österreichische Volksbanken AG	ATS	160,0	—,—	219,00	23/12	—	229,00	214,19
EUR	8,72	EUR	8,72	EUR	8,72	26.03.02	1.1.	ATS	1000	—	AT000	082470	1	VVPS	AO	C	Vorarlberger Volksbank reg. Gen.m.b.H.	ATS	38,0	599,00	598,50	27/12	—	598,50	575,50

Genussrechte u.a.

EUR	1,40	EUR	1,40	EUR	1,40	10.06.02	1.1.	ATS	100	—	AT000	074487	5	OBRG	AO	O	BBAG Österreichische Brau-Beteiligungs-AG, Genusscheine	ATS	31,506	—,—	57,00	27/12	—	57,00	40,05
EUR	0,59+1,24	EUR	0,59+1,61	EUR	0,59+1,91 ¹¹⁾	15.07.02	1.2.	ATS	100	—	AT000	073486	8	MBKS	AO	O	MIBA AG, Kapitalanteilscheine	ATS	16,0	—,—	47,00	23/12	—	49,72	41,00
EUR	0,76	EUR	0,76	EUR	0,77	08.07.02	1.1.	ATS	100	—	AT000	075806	5	OTKS	AO	O	Ottakringer Brauerei AG, Kapitalanteilscheine	ATS	25,0	21,00	21,00	23/12	—	21,00	20,50
EUR	1,36	EUR	0,00			19.06.00	1.1.	EUR	1	—	AT000	082336	4	VNKS	AO	O	Vogel & Noot Holding AG, Kapitalanteilscheine	EUR	0,1	—,—	2,81	11/12	—	5,00	0,50

Ausländische Aktien

	EUR	0,85	EUR	0,85		24.05.02	1.1.	STK	1	74	DE000	802200	5	HVB	CT	S	Bayerische Hypo- und Vereinsbank AG	EUR	—	15,10	14,87	27/12	—	42,47	11,11 ²⁾
EUR	1,12	EUR	1,30	EUR	1,30	23.05.02	1.1.	STK	1	—	DE000	514000	8	DBKA	CT	S	Deutsche Bank AG	8) STK	—	—,—	44,10	27/12	—	80,50	38,04
	EUR	0,28	EUR	0,14		31.05.02	1.1.	EUR	0,2	—	NL000	023830	1	HEAD	CT	P	Head N.V.	8) EUR	—	2,03	1,98	27/12	—	3,70	1,80
							1.1.	HUF	1000	—	AT000	879044	1	IBUA	AO	C	IBUSZ Rt, Namens-Stammaktien	ZSLHUF	—	—,—	2,35	19/11	—	2,37	2,30
USD	0,70	USD	0,51	USD	0,29	06.11.02	1.1.	USD	0,2	1.QD 03	AT000	081940	4	IBMA	AO	C	International Business Machines Corp.	ZSUUSD	—	73,50	78,00	27/12	—	122,75	57,99
							1.10.	STK	1	—	DE000	520419	2	LTK	AO	C	LANTEC Aktiengesellschaft Kommunikationssysteme	STK	—	4,30	4,60	27/12	—	4,60	4,53
USD	1,84	USD	2,02	USD	2,22	19.12.02	1.1.	USD	0,33	1. QD 03	AT000	884942	9	PMCA	AO	C	Philip Morris Companies Inc.	ZSUUSD	—	—,—	39,90	10/12	—	61,50	36,75
EUR	1,28	EUR	0,88	EUR	0,40	26.04.02	1.1.	EUR	1	—	NL000	028978	3	ROB	AO	C	Robeco N. V.	6) NLG	—	—,—	22,00	23/12	—	33,05	20,00
EUR	1,12	EUR	1,24	EUR	1,36	26.04.02	1.1.	EUR	1	—	NL000	028981	7	ROL	AO	C	Rolinco N. V.	6) NLG	—	16,05	17,00	27/12	—	25,30	16,10
							1.1.	EUR	3	11	ANN75	737143	3	ROR	AO	C	Rorento N. V.	5) NLG	—	38,00	37,30	27/12	—	38,52	34,00
EUR	1,51	EUR	1,59	NLG	1,66	02.08.02	1.1.	EUR	0,56	—	NL000	000947	0	RODA	CT	S	Royal Dutch (R.D./Shell Gruppe)	7) NLG	—	—,—	43,00	23/12	—	62,99	39,44
JPY	50,00	JPY	25,00	JPY	25,00	25.09.02	1.4.	JPY	50	60	AT000	865202	1	SONA	AO	C	Sony Corp.	JPY	—	—,—	40,00	17/12	—	64,50	38,00

Schlusseinheit: 1 Stück, Dividenden per Stück, Kurse in EUR und per Stück, bei mehreren Stückelungen für das Stück mit dem kleinsten Nennbetrag.

- 1) Ab 02. 01. 2000
- 5) Am 28. 05. 2001 Aktiensplit 1:2
- 9) EUR 0,51 Bonus EUR 1,05 Sonderbonus

- 2) Ab 02. 02. 2001
- 6) Am 28. 05. 2001 Aktiensplit 1:4
- 10) EUR 1,45 Bonus und EUR 7,27 Sonderdividende

- 3) Ab 30.09.2002 Änderung des Firmenwortlautes
- 7) CF-Zertifikate
- 11) EUR 1,61 Bonus + EUR 0,30 Sonderbonus

- 4) Aktiensplit im Verhältnis 1:20
- 8) Einzelverbriefung ausgeschlossen
- 12) Handelsaussetzung Montag, den 30. Dezember 2002

Optionsscheine / Warrants



ISi-Nr.	Verf.	Basiswert	Währung, Optionspreis	Optionsverhältnis	Stück (Tsd.)	Emit	Optionsfrist	Umsatz	Izt. Bid	Izt. Ask	Erster Preis in EUR	Höchster Preis in EUR	Tiefster Preis in EUR	Letzter Preis in EUR	Bewert.	Letzter Preis, am	V.		
Optionsscheine auf Beteiligungswerte																			
Kauf (Call)																			
AT000	021605	6	CTL BKS EUR	35,4	1,6	16	KS	02.10.02-31.12.02	—	310,00	394,00	—	—	—	352,00	350,00	27/12	—	
AT000	021805	2	CTS OBS EUR	35,76	5,18	30	OB	16.09.02-31.12.02	100	111,00	125,00	113,50	113,50	113,50	113,50	118,00	113,50	27/12	—

Kurse in EUR und per Stück, Stückelungen: 1, Ausnahmen bezeichnet, Schlusseinheit: 1 Stück

Emittenten:

KS- Bank für Kärnten und Steiermark AG OB- Oberbank AG

Basiswerte:

BKS- Bank für Kärnten und Steiermark OBS- Oberbank St

GEN 30.12.2002 18:12:UPD 30.12.2002 18:05:TRD 30.12.2002 18:04

Zeichenerklärung:

- = In Österreich mündelsicher
- = Notenbankfähig (TIER 1-fähig)
- s** = Nur Sammelkundenanteile

- ★ = Handel ex Kupon
- = Handel ex Bezugsrecht

- = Handelssystem O.M.
- = Handelssystem XETRA

- rG = repartiert Geld
- rW = repartiert Ware
- G = Geld

Die österr. Wertpapierkennnummern sind **halbfett** angegeben

(Ausnahmen mit e gekennzeichnet)

- e** = In effektiven Stücken lieferbar
- PE** = Handel per Erscheinen
- ZSU** = Zertifikatssammelkunde der Österreichischen Kontrollbank AG
- = Stückaktie

Verfahren:

- AO = XETRA[®], Auktion (auction only)
- CT = XETRA[®], Fortlaufender Handel = (continuous trading)
- CTL = O.M., Lange Handelszeit
- CTS = O.M., Kurze Handelszeit

Segment:

- P = prime market
- S = standard market continuous
- C = standard market auction
- O = other listings.at
- W = warrants.at

- W = Ware
- ID, QD, SD = Interims-, Quartals-, -Schluß-Dividende
- ◆ = Handel eingestellt
- : = Handel ausgesetzt
- V. = Durch Vermittler festgestellt Preise

Arrangement:

Einreichung und Kassatag sind am dritten Bankarbeitstag nach dem jeweiligen Börsetag.

Bezugsbedingungen:

Einzelnummer:	EUR 3,95*	mit Postversand Inland	**	EUR	4,30*
		mit Postversand Europa	**	EUR	5,80
		mit Postversand Welt	**	EUR	6,75
Jahresabonnement:	EUR 670,—*	mit Postversand Inland		EUR	730,—*
		mit Postversand Europa		EUR	1.160,—
		mit Postversand Welt		EUR	1.350,—

Bezugsstelle:

Börsedruck Ges.m.b.H.
A-1230 Wien, Liesinger Flur-Gasse 8,
Tel. +43(1) 869 78 81-41, Fax:DW 49

PSK Konto Nr. 7887.178

Herausgeber: Wiener Börse AG

Erscheint an jedem Börsetag

Verleger, Hersteller: Börsedruck Ges.m.b.H.
A-1230 Wien, Liesinger Flur-Gasse 8, Tel. +43(1)869 78 81
e-mail: office@boersedruck.at

DVR: 0677426

Abonnements gelten für ein Kalenderjahr und können jeweils bis zum 30. Oktober geändert werden.

* inkl. 10% USt. **zuzügl. Manipulationsspesen bei einem Bestellwert unter EUR 10,-; EUR 1,50*

Kursinformationen finden Sie auch unter www.wienerbourse.at

Fortlaufender Handel

1. Im Automatischen Handelssystem XETRA® festgestellte Kurse										2. Durch Vermittler festgestellte Kurse		
WKN	Beteiligungswert	Auktionskurse in EUR			Fortlaufende Kurse in EUR				Letzter Preis, am	WKN	Beteiligungswert	Kurse
		Eröff. auktion	Untertäg. auktion	Schluss auktion	Erster	Höchster	Tiefster	Letzter				
I. equity Market.at / prime market												
060370	AGRANA Bet.-AG	36,62	—, —	36,00	—, —	—, —	—, —	—, —	36,66	27/12		
073000	Andritz AG	—, —	—, —	—, —	22,99	22,99	22,99	22,99	23,00	27/12		
062015	Austrian Airlines Österr. Luftverkehrs-AG	6,85	—, —	6,90	6,80	6,97	6,75	6,97	6,97	27/12		
093040	AvW INVEST AG, St.	—, —	—, —	—, —	38,65	38,65	38,65	38,65	38,50	27/12		
091099	BBAG Österr. Brau-Beteiligungs-AG	—, —	—, —	66,50	66,35	67,19	66,00	66,50	66,20	27/12		
076755	BETandWIN.com	3,10	—, —	3,00	3,03	3,10	2,97	2,97	3,10	27/12		
090385	BÖHLER-UDDEHOLM AG	—, —	—, —	44,13	44,30	44,43	44,06	44,10	44,30	27/12		
092590	BRAU UNION AG	55,15	—, —	55,55	55,15	55,20	54,61	55,20	55,74	27/12		
073770	BWT AG	9,60	—, —	9,65	9,60	9,66	9,51	9,52	9,60	27/12		
070710	CLC AG	—, —	—, —	—, —	—, —	—, —	—, —	—, —	0,85	27/12		
094340	Constantia-Iso AG	—, —	6,15	—, —	—, —	—, —	—, —	—, —	6,19	27/12		
094335	CONSTANTIA-VERPACKUNGEN AG	—, —	—, —	—, —	9,23	9,23	9,23	9,23	9,20	27/12		
081880	Do & Co Restaurant & Catering AG	—, —	—, —	35,50	36,50	36,50	35,50	35,50	37,00	23/12		
065201	Erste Bank der oesterr. Sparkassen AG	62,76	—, —	64,15	63,19	64,30	63,19	64,30	62,75	27/12		
074105	EVN AG	41,00	—, —	41,00	40,50	40,50	40,29	40,29	41,00	27/12		
073780	Feratel Media Technologies AG	5,98	—, —	5,97	5,55	5,55	5,10	5,49	5,80	27/12		
091180	Flughafen Wien AG	—, —	—, —	32,00	32,00	32,25	31,65	32,20	31,90	27/12		
066135	Generali Holding Vienna AG, St.	147,80	—, —	—, —	—, —	—, —	—, —	—, —	147,80	27/12		
577203	Head N.V.	1,88	—, —	2,03	1,88	2,00	1,88	2,00	1,98	27/12		
084975	HIRSCH Servo AG	—, —	32,50	33,00	35,00	35,00	33,00	33,00	34,50	27/12		
080905	Immofinanz Immobilien Anlagen AG	5,80	—, —	5,85	5,80	5,85	5,76	5,85	5,80	27/12		
074810	Investkredit Bank AG	41,25	—, —	41,25	—, —	—, —	—, —	—, —	41,25	27/12		
070535	Jenbacher AG	—, —	—, —	17,16	17,12	17,16	17,12	17,16	17,20	27/12		
074735	JoWood Productions Software AG	—, —	—, —	—, —	0,84	0,95	0,84	0,95	0,84	27/12		
093820	Mayr-Melnhof Karton AG	—, —	—, —	70,50	70,00	70,95	69,25	70,95	70,00	27/12		
074305	OMV AG	94,00	—, —	93,58	93,75	94,20	93,40	94,20	92,78	27/12		
074640	Österr. Elektrizitätswirtschafts-AG (Verbundges.)	82,68	—, —	81,14	82,65	83,00	81,00	81,00	82,65	27/12		
075830	Palfinger AG	—, —	—, —	14,45	14,65	14,70	14,45	14,60	14,58	27/12		
067690	RHI AG	7,21	—, —	7,35	7,21	7,31	7,21	7,31	7,29	27/12		
092255	Rosenbauer Int. AG	—, —	—, —	—, —	24,80	25,47	24,80	25,47	25,00	27/12		
078555	Semperit Holding AG	12,31	—, —	12,49	12,31	12,49	12,31	12,49	12,49	27/12		
072000	Telekom Austria AG	9,50	9,63	9,65	9,45	9,72	9,45	9,64	9,55	27/12		
084880	Topcall Int. AG	2,26	—, —	—, —	2,28	2,30	2,28	2,30	2,24	27/12		
082110	UNIQA AG	7,85	—, —	7,99	7,93	7,97	7,83	7,93	7,90	27/12		
081630	Unternehmens Invest AG	10,50	—, —	—, —	10,80	10,80	10,80	10,80	10,90	27/12		
093745	VA Technologie AG	16,20	—, —	15,50	16,18	16,18	15,60	15,79	16,06	27/12		
093750	voestalpine AG	23,70	23,46	23,15	23,60	23,69	23,10	23,27	23,50	27/12		
083170	Wienerberger AG	16,94	—, —	16,95	16,80	16,94	16,70	16,70	16,75	27/12		
083400	Wolford AG	9,90	—, —	9,36	9,62	9,63	9,38	9,60	9,70	27/12		
II. equity Market.at / standard market												
060960	Allg.Bauges.-A.Porr AG, St.	—, —	—, —	—, —	—, —	—, —	—, —	—, —	95,00	27/12		
060963	Allg.Bauges.-A.Porr AG Vz.	—, —	—, —	—, —	69,00	69,00	69,00	69,00	69,00	27/12		
063330	Bauholding Strabag AG	52,43	—, —	55,00	53,00	53,00	53,00	53,00	54,01	27/12		
062963	bauMax AG, Vz.	11,00	—, —	11,00	11,00	11,00	10,80	11,00	10,78	27/12		
802200	Bayerische Hypo-u.Vereinsbank AG	14,62	—, —	—, —	14,60	15,10	14,47	15,10	14,87	27/12		
514000	Deutsche Bank AG	—, —	—, —	—, —	—, —	—, —	—, —	—, —	44,10	27/12		
071380	EUROMARKETING AG	—, —	—, —	24,38	—, —	—, —	—, —	—, —	24,38	23/12		
064450	Lenzing AG	90,00	90,30	89,50	90,00	90,94	89,50	90,94	90,64	27/12		
907505	Royal Dutch	—, —	—, —	—, —	—, —	—, —	—, —	—, —	43,00	23/12		
080820	SW Umwelttechnik Stoiser & Wolschner AG	16,50	—, —	—, —	—, —	—, —	—, —	—, —	16,50	27/12		
090852	Wr.Städtische Allgemeine Versicherungs-AG, Vz.	—, —	—, —	116,00	116,00	116,00	114,50	116,00	115,50	27/12		

Schlusseinheit: 1 Stück, Kurse in EUR und per Stück, bei mehreren Stückelungen für das Stück mit dem kleinsten Nennbetrag.

Specialist- und Market Maker-Verpflichtungen im XETRA® - Handelssystem

WKN	Wertpapier	BA	BAW	CEN	CON	DB	EB	EI	IKB	OB									Summe
I. equity Market.at / prime market		Handelssystem XETRA® / Handelsverfahren Fortlaufender Handel mit uneingeschränktem MM																	
		<small>(1 Specialist + weitere MM-Verpflichtungen möglich; Bemessungsgrundlage für die Berechnung der Erfüllung des Quotierungszeitraumes - 65% der Handelszeit)</small>																	
060370	<input type="radio"/> AGRANA Bet.-AG			S															1
073000	<input checked="" type="radio"/> Andritz AG					S	M												2
062015	<input checked="" type="radio"/> Austrian Airlines Österr. Luftverkehrs-AG	M					S (M)												2
093040	<input type="radio"/> AVW INVEST AG, St.							S											1
091099	<input checked="" type="radio"/> BBAG Österr. Brau-Beteiligungs-AG	M		S						M									3
076755	<input type="radio"/> BETandWIN.com						S												1
090385	<input checked="" type="radio"/> BOHLER-UDDEHOLM AG	M		S (M)			M												3
092590	<input checked="" type="radio"/> BRAU UNION AG	M		S						M									3
073770	<input checked="" type="radio"/> BWT AG	M		M			S (M)			M									4
070710	<input type="radio"/> CLC AG							S											1
094340	<input type="radio"/> Constantia-Iso AG									S									1
094335	<input type="radio"/> CONSTANTIA-VERPACKUNGEN AG									S									1
081880	<input type="radio"/> Do & Co Restaurant & Catering AG	S (M)																	1
065201	<input checked="" type="radio"/> Erste Bank der oesterr. Sparkassen AG	M		M			S (M)												3
074105	<input checked="" type="radio"/> EVN AG	M		S (M)			M												3
073780	<input type="radio"/> Feratel Media Technologies AG			S (M)															1
091180	<input checked="" type="radio"/> Flughafen Wien AG	M		S (M)			M												3
066135	<input checked="" type="radio"/> Generali Holding Vienna AG, St.	M		S			M												3
577203	<input type="radio"/> Head N.V.			S															1
084975	<input type="radio"/> HIRSCH Servo AG							S											1
080905	<input type="radio"/> Immofinanz Immobilien Anlagen AG				S														1
074810	<input type="radio"/> Investkredit Bank AG									S									1
070535	<input type="radio"/> Jenbacher AG	S (M)		M															2
074735	<input type="radio"/> JoWood Productions Software AG	S		M															2
093820	<input checked="" type="radio"/> Mayr-Melnhof Karton AG	M		S (M)			M												3
074305	<input checked="" type="radio"/> OMV AG	M	M	S (M)			M												4
074640	<input checked="" type="radio"/> Österr. Elektrizitätswirtschafts-AG (Verbundges.)	M		S (M)			M												3
075830	<input checked="" type="radio"/> Palfinger AG	S				M				M									3
067690	<input checked="" type="radio"/> RHI AG	S (M)					M												2
092255	<input type="radio"/> Rosenbauer Int. AG									S (M)									1
078555	<input checked="" type="radio"/> Semperit Holding AG	M		S (M)															2
072000	<input checked="" type="radio"/> Telekom Austria AG	M	M	S (M)			M												4
084880	<input type="radio"/> Topcall Int. AG			S															1
082110	<input checked="" type="radio"/> UNIQA AG			S															1
081630	<input type="radio"/> Unternehmens Invest AG			S															1
093745	<input checked="" type="radio"/> VA Technologie AG	M		S (M)			M												3
093750	<input checked="" type="radio"/> voestalpine AG	M	M	S (M)			M												4
083170	<input checked="" type="radio"/> Wienerberger AG	M		S (M)			M												3
083400	<input checked="" type="radio"/> Wolford AG	M		S															2
		23	3	25	1	2	17	3	3	5	0	0	0	0	0	0	0	0	0

II. equity Market.at / standard market		Handelssystem XETRA® / Handelsverfahren Fortlaufender Handel mit uneingeschränktem MM																	
		<small>(1 Specialist + weitere MM-Verpflichtungen möglich; Bemessungsgrundlage für die Berechnung der Erfüllung des Quotierungszeitraumes - 65% der Handelszeit)</small>																	
060963	<input type="radio"/> Allg.Bauges.-A.Porr AG Vz.			S															1
060960	<input type="radio"/> Allg.Bauges.-A.Porr AG, St.	S																	1
063330	<input type="radio"/> Bauholding Strabag AG			S			M												2
062963	<input type="radio"/> bauMax AG, Vz.	S																	1
802200	<input checked="" type="radio"/> Bayerische Hypo-u.Vereinsbank AG	M		S (M)															2
514000	<input type="radio"/> Deutsche Bank AG			S															1
071380	<input type="radio"/> EUROMARKETING AG							S											1
064450	<input type="radio"/> Lenzing AG	M								S (M)									2
907505	<input type="radio"/> Royal Dutch			S															1
080820	<input type="radio"/> SW Umwelttechnik Stoiser & Wolschner AG			S															1
090852	<input type="radio"/> Wr.Städtische Allgemeine Versicherungs-AG, Vz.	S (M)					M												2
		6	0	5	0	0	2	1	0	1	0	0	0	0	0	0	0	0	0

Abkürzungen:

BA- Bank Austria AG
DB- Deutsche Bank AG
OB- Oberbank AG

BAW- Bank für Arbeit und Wirtschaft AG
EB- Erste Bank der oesterr. Sparkassen AG

CEN- Centro International Handelsbank AG
EI- EURO Invest AG

CON- CONSTANTIA PRIVATBANK AG
IKB- Investkredit Bank AG

M = Market Maker, S = Specialist, S(M)=Specialist (sonst oder vorher MM)

X = ATX - Stocks

● = Stock Options

Stand: 19.12.2002

Handel mit Optionen													Handel mit Optionen													Handel mit Optionen												
Call						Put						Call						Put						Call						Put								
geh. Kontr.	Open Interest	Anfang	Hoch	Tief	Schluss	Kontrakt	Schluss	Tief	Hoch	Anfang	Open Interest	geh. Kontr.	geh. Kontr.	Open Interest	Anfang	Hoch	Tief	Schluss	Kontrakt	Schluss	Tief	Hoch	Anfang	Open Interest	geh. Kontr.	geh. Kontr.	Open Interest	Anfang	Hoch	Tief	Schluss	Kontrakt	Schluss	Tief	Hoch	Anfang	Open Interest	geh. Kontr.
AUA Austrian Airlines Österr. Luftverkehrs-AG (EUR)																																						
Jänner 2003 5,5 6 50 6,5 130 7 180 7,5 220 8 8,5													52 54 56 58													März 2003 8 8,5 9 9,5 10 11 12 13 14 15 16 17												
Februar 2003 6 6,5 7 7,5 8 8,5													BUD BÖHLER-UDDEHOLM AG (EUR)													Juni 2003 8,5 9 9,5 10 11												
März 2003 5 5,5 6 6,5 7 7,5 8 8,5													Jänner 2003 40 100 42 150 44 820 46 48													EBS Erste Bank der oesterr. Sparkassen AG (EUR)												
Juni 2003 6 6,5 7 7,5 8													Februar 2003 40 50 42 235 44 60 46 48													Jänner 2003 20 52 20 54 80 56 420 58 60 60 62 0,37 0,37 0,37 0,37 64 66 68												
BRA BRAU UNION AG (EUR)													März 2003 40 60 42 71 44 30 46 48 50													Februar 2003 52 54 56 58 60 62 64 66 68												
Jänner 2003 44 46 48 50 52 40 54 56 58													Juni 2003 40 42 44 46 48													März 2003 50 52 54 140 56 40 58 60 62 860 64 310 66 1392 68												
Februar 2003 44 46 48 50 52 40 54 56 58													BWT BWT AG (EUR)													Juni 2003 60 62 64 66 68 70												
März 2003 44 46 48 50													Jänner 2003 8 8,5 9 30 9,5 274 10 8 11 12 13													Februar 2003 8 8,5 9 10 11 12												

Handel mit Optionen													Handel mit Optionen													Handel mit Optionen												
Call						Put						Call						Put						Call						Put								
geh. Kontr.	Open Interest	Anfang	Hoch	Tief	Schluss	Kontrakt	Schluss	Tief	Hoch	Anfang	Open Interest	geh. Kontr.	geh. Kontr.	Open Interest	Anfang	Hoch	Tief	Schluss	Kontrakt	Schluss	Tief	Hoch	Anfang	Open Interest	geh. Kontr.	geh. Kontr.	Open Interest	Anfang	Hoch	Tief	Schluss	Kontrakt	Schluss	Tief	Hoch	Anfang	Open Interest	geh. Kontr.
VAT													VA Technologie AG (EUR)																									
Jänner 2003													Jänner 2003													Juni 2003												
13													13													78												
14													14													80												
15													15													82												
16													16													84												
17													17													86												
18													18													86												
19													19													86												
Februar 2003													Februar 2003													Februar 2003												
14													14													13												
15													15													14												
16													16													15												
17													17													16												
18													18													17												
19													19													18												
März 2003													März 2003													März 2003												
14													14													10												
15													15													11												
16													16													12												
17													17													13												
18													18													14												
19													19													15												
Juni 2003													Juni 2003													Juni 2003												
14													14													11												
15													15													12												
16													16													13												
17													17													14												
18													18													15												
19													19													16												
Februar 2003													Februar 2003													Februar 2003												
13													13													13												
14													14													14												
15													15													15												
16													16													16												
17													17													17												
18													18													18												
19													19													19												
März 2003													März 2003													März 2003												
10													10													10												
11													11													11												
12													12													12												
13													13													13												
14													14													14												
15													15													15												
16													16													16												
17													17													17												
18													18													18												
19													19													19												
Juni 2003													Juni 2003													Juni 2003												
11													11													11												
12													12													12												
13													13													13												
14													14													14												
15													15													15												
16													16													16												
17													17													17												
18													18													18												
19													19													19												
VAS													voestalpine AG (EUR)																									
Jänner 2003													Jänner 2003													Jänner 2003												
20													20													20												
22													22													22												
24													24													24												
26													26													26												
28													28													28												
30													30													30												
Februar 2003													Februar 2003													Februar 2003												
20													20													20												
22													22													22												
24													24													24												
26													26													26												
28													28													28												
30													30													30												
März 2003													März 2003													März 2003												
20													20													20												
22													22													22												
24													24													24												
26													26													26												
28													28													28												
30													30													30												
Juni 2003													Juni 2003													Juni 2003												
20													20													20												
22													22													22												
24													24													24												
26													26													26												
28													28													28												
VER													Österr. Elektr.wirtschafts-AG (Verbundges.) (EUR)																									
Jänner 2003													Jänner 2003													Jänner 2003												
68													68													68												
70													70													70												
72													72													72												
74													74													74												
76													76													76												
78													78													78												
80													80													80												
82													82													82												
84													84													84												
86													86													86												
Februar 2003													Februar 2003													Februar 2003												
70													70													70												
72													72													72												
74													74													74												
76													76													76												
78													78													78												
80													80													80												
82													82													82												
84													84													84												
86													86													86												
März 2003													März 2003													März 2003												
68													68													68												
70													70													70												
72													72													72												
74													74													74												
76													76													76												
78													78													78												
WOL													Wolford AG (EUR)																									
Jänner 2003													Jänner 2003													Jänner 2003												
9													9													9												
9,5													9,5													9,5												
10													10													10												
11													11													11												
12													12													12												
Februar 2003													Februar 2003													Februar 2003												
9													9													9												
9,5													9,5													9,5												
10													10													10												
11													11													11												
12													12													12												

Optionen	Call		Put		Put/Call Ratio	Gesamt	
	geh. Kontrakte	Open Interest	geh. Kontrakte	Open Interest		geh. Kontrakte	Open Interest
BÖHLER-UDDEHOLM	0	1.576	100	1.275	—	100	2.851
BRAU UNION AG	80	264	0	144	—	80	408
BWT AG	30	368	0	110	—	30	478
Erste Bank der oesterr.	110	4.844	30	4.016	0,27	140	8.860
EVN AG	40	400	60	365	1,50	100	765
Flughafen Wien AG	0	1.310	0	1.260	—	0	2.570
Mayr-Melnhof Karton A	0	310	1	1.495	—	1	1.805
OMV AG	120	1.878	261	2.632	2,18	381	4.510
Österr. Elektr.wirtschaft	0	1.138	90	865	—	90	2.003
Telekom Austria AG	125	30.634	92	29.205	0,74	217	59.839
VA Technologie AG	30	951	60	524	2,00	90	1.475
voestalpine AG	70	1.494	50	1.307	0,71	120	2.801
Wienerberger AG	0	3.385	80	2.432	—	80	5.817
Wolford AG	0	319	0	150	—	0	469
Stock Options	695	49.971	914	46.215	1,32	1.609	96.186
ATX-Products							
Austrian Traded Index	80	2.297	90	2.494	1,13	170	4.791
ATX-Products	80	2.297	90	2.494	1,13	170	4.791
	775	52.268	1.004	48.709	1,30	1.779	100.977
II. CECE Derivatives Market							
CECE Products							
Czech Traded Index	0	0	0	0	—	0	0
Hungarian Traded I.	0	0	0	0	—	0	0
Polish Traded Index	0	0	0	0	—	0	0
Russian Traded Index	0	0	0	0	—	0	0
CECE Products	0	0	0	0	—	0	0
	0	0	0	0	—	0	0

GEN 30.12.2002 18:13/UPD 30.12.2002 18:05/LTRD 30.12.2002 18:04

Finanzterminkontrakte	geh. Kontrakte	Open Interest
I. Austrian Derivatives Market		
ATX-Products		
Austrian Traded Index	250	3.160
ATX-Products	250	3.160
II. CECE Derivatives Market		
CECE Products		
Czech Traded Index	—	1.277
Czech Traded Index	—	150
Hungarian Traded I.	—	283
Polish Traded Index	—	711
Russian Traded Index	—	1.048
CECE Products	—	3.469

GEN 30.12.2002 18:13/UPD 30.12.2002 18:04/LTRD 30.12.2002 18:04

Specialist- und Market Maker-Verpflichtungen im Handel mit Optionen und Finanzterminkontrakten

Basiswert		BA	BAW	CA	CEN	EB		TH		Summe
-----------	--	----	-----	----	-----	----	--	----	--	-------

I. otob market.at / austrian derivatives

Handelsystem OM / Handelsverfahren Fortlaufender Handel mit uneingeschränktem MM

(1 specialist + weitere MM-Verpfl. möglich; Bemessungsgrundlage für die Berechnung der Erfüllung des Quotierungszeitraumes - 65% der Handelszeit

Stock Options

Options

Austrian Airlines Österr. Luftverkehrs-AG	<input checked="" type="radio"/>	AUA							S (M)		1
Bayerische Hypo-u.Vereinsbank AG	<input type="radio"/>	HVB	M			M			S (M)		3
BÖHLER-UDDEHOLM AG	<input checked="" type="radio"/>	BUD	M					M	S (M)		4
BRAU UNION AG	<input type="radio"/>	BRA							S		1
BWT AG	<input checked="" type="radio"/>	BWT							S		1
Erste Bank der oesterr. Sparkassen AG	<input checked="" type="radio"/>	EBS	M				M		S (M)	M	4
EVN AG	<input checked="" type="radio"/>	EVN	M			M			S (M)	M	4
Flughafen Wien AG	<input checked="" type="radio"/>	FLU	M					M	S (M)	M	4
Mayr-Melnhof Karton AG	<input checked="" type="radio"/>	MMK				M			S (M)	M	3
OMV AG	<input checked="" type="radio"/>	OMV	M						S (M)	M	4
Österr. Elektr.wirtschafts-AG (Verbundges.)	<input checked="" type="radio"/>	VER	M					M	S (M)	M	4
RHI AG	<input checked="" type="radio"/>	RHI							S	M	2
Telekom Austria AG	<input checked="" type="radio"/>	TKA	M						S (M)	M	4
VA Technologie AG	<input checked="" type="radio"/>	VAT	M						S (M)	M	4
voestalpine AG	<input checked="" type="radio"/>	VAS	M						S (M)	M	4
Wienerberger AG	<input checked="" type="radio"/>	WIE	M						S (M)	M	4
Wolfford AG	<input checked="" type="radio"/>	WOL							S (M)		1

ATX-Products

Options

Austrian Traded Index	<input type="radio"/>	ATX	M	M					S (M)		5
-----------------------	-----------------------	-----	---	---	--	--	--	--	-------	--	---

Futures

Austrian Traded Index	<input type="radio"/>	ATX	M	M					S (M)		5
-----------------------	-----------------------	-----	---	---	--	--	--	--	-------	--	---

0	13	2	0	17	14	0	16	0	0
---	----	---	---	----	----	---	----	---	---

II. otob market.at / CECE derivatives

Handelsystem OM / Handelsverfahren Fortlaufender Handel mit uneingeschränktem MM

(1 specialist + weitere MM-Verpfl. möglich; Bemessungsgrundlage für die Berechnung der Erfüllung des Quotierungszeitraumes - 65% der Handelszeit

CECE Products

Options

Czech Traded Index	<input type="radio"/>	CTE		M	M	M	M				4
Hungarian Traded I.	<input type="radio"/>	HTE			M	M	M	M			4
Polish Traded Index	<input type="radio"/>	PTE				M	M	M			3
Russian Traded Index	<input type="radio"/>	RTX					M	M	M		3

Futures

Czech Traded Index	<input type="radio"/>	CTE		M	M	M	M				4
Hungarian Traded I.	<input type="radio"/>	HTE			M	M	M	M			4
Polish Traded Index	<input type="radio"/>	PTE				M	M	M			3
Russian Traded Index	<input type="radio"/>	RTX					M	M	M		3

0	0	4	8	8	8	0	0	0	0
---	---	---	---	---	---	---	---	---	---

Abkürzungen:

- BA- Bank Austria AG
- BAW- Bank für Arbeit und Wirtschaft AG
- CA- Creditanstalt
- CEN- Centro Internationale Handelsbank AG
- EB- Erste Bank der oesterr. Sparkassen AG
- TH- TIMBER HILL (Europe) AG

M = Market Maker, S = Specialist

= ATX Stocks

Stand: 02.12.2002

Geregelter Freiverkehr

Beteiligungswerte ¹ e

Dividenden 1999 (99/00)	Dividenden 2000 (00/01)	Dividenden 2001 (01/02)	Dividenden 2002 (02/03)	Letzte Dividende	GJ ab	Kleinste Stückelung	Mit Kupon	ISI - Nr.	XETRA [®] Kürz.-Verf.	Seg m.	lieferbares Kapital in Millionen	30.12.	Letzter Kurs, am	v	Höchst 200 Tage	Tiefst 200 Tage	Ab
-------------------------------	-------------------------------	-------------------------------	-------------------------------	---------------------	----------	------------------------	--------------	-----------	-----------------------------------	-----------	--	--------	------------------	---	--------------------	--------------------	----

Inländische Aktien Industrie, Handel, Verkehr

						1.1.	STK	1	—	AT000	069775	0	CWI	AO	C	conwert Immobilien Invest AG	STK	3,0	11,20	11,15	27/12	—	11,15	11,00		
EUR	2,60	EUR	2,70	EUR	1,70	21.10.02	1.7.	STK	1	6	AT000	084975	7	HIS	CT	P	HIRSCH Servo AG	STK	0,5	33,00	34,50	27/12	—	66,00	34,50	
EUR	50,00					10.11.00	1.9.	EUR	100	—	AT000	077465	8	HTA	AO	C	HTA Beteiligungs Invest AG	s	EUR	29,9998	65,00	65,00	27/12	—	95,00	28,00
EUR	0,00	EUR	0,00				1.1.	STK	1	—	AT000	071970	3	IMA	AO	C	Immotrust Anlagen AG	PE	STK	5,3994	11,61	11,61	27/12	—	11,90	9,50
EUR	0,00		EUR	0,00		10.07.95	1.1.	ATS	100	1	AT000	069427	8	MAC	AO	C	Maculan Holding AG	ATS	77,077	—,—	4,17	27/12	—	4,50	3,80	
EUR	2,18	EUR	0,36	EUR	0,26	30.07.02	1.1.	ATS	100	15	AT000	090070	9	JMI	AO	C	Meinl Julius International AG	PE	ATS	900,96	6,50	6,00	14/11	—	7,00	4,50
							1.1.	STK	1	—	AT000	072810	0	PEP	AO	C	Privat Equity Performance Bet.-AG	STK	20,0	0,25	0,15	23/12	—	0,80	0,15	
EUR	0,58	EUR	0,58	EUR	0,80	25.07.02	1.1.	STK	1	51	AT000	079730	3	STM	AO	C	Stadlauer Malzfabrik AG	STK	0,56	—,—	16,80	27/12	—	18,00	15,01	
							1.1.	STK	1	—	AT000	073670	7	STA1	AO	C	stage 1.cc technology business incubator ag	STK	10,0	—,—	0,30	12/11	—	0,78	0,30	
		EUR	0,00				1.3.	STK	1		AT000	076630	8	WFTV	AO	C	webfreetv.com Multimedia Dienstleistungs AG	1)	STK	4,56	—,—	1,00	27/12	—	1,34	0,85

Genussrechte u.a.

	EUR	0,54	EUR	0,50		03.06.02	1.1.	STK	1	—	AT000	076750	4	BIFA	AO	O	Bank Austria IMMOFONDS-Gewinnscheine A	s	STK	6,9	13,13	13,00	13/12	—	13,14	12,10
							1.1.	STK	1	—	AT000	076751	2	BIFB	AO	O	Bank Austria IMMOFONDS-Gewinnscheine B	s	STK	2,1	13,53	13,50	23/12	—	13,70	12,00
							1.1.	ATS	10000	—	AT000	083642	4	BAW1	AO	O	Bank Austria Wohnbau Gewinnscheine, Serie 1	s	ATS	1.020,0	1307,00	1.306,99	23/12	—	1.325,00	1.159,99
							1.1.	ATS	10000	—	AT000	098490	1	BAW2	AO	O	Bank Austria Wohnbau Gewinnscheine, Serie 2	s	ATS	382,0	1203,00	1.203,00	19/12	—	1.203,00	1.137,57
							1.1.	ATS	10000	—	AT000	098491	9	BAW3	AO	O	Bank Austria Wohnbau Gewinnscheine, Serie 3	s	ATS	525,0	1190,00	1.181,00	19/12	—	1.199,00	1.137,58
							1.1.	ATS	10000	—	AT000	098492	7	BAW4	AO	O	Bank Austria Wohnbau Gewinnscheine, Serie 4	s	ATS	400,0	1039,00	1.039,00	27/12	—	1.039,00	941,59
							1.1.	ATS	10000	—	AT000	098493	5	BAW5	AO	O	Bank Austria Wohnbau Gewinnscheine, Serie 5	s	ATS	300,0	916,00	914,99	16/12	—	924,50	861,10
							1.1.	EUR	100	—	AT000	098494	3	BAW6	AO	O	Bank Austria Wohnbau Gewinnscheine, Serie 6	s	EUR	21,8	116,00	115,09	15/11	—	117,00	106,18
EUR	21,80	EUR	18,17			12.04.02	1.10.	STK	1	—	AT000	022800	2	IWF1	AO	O	Immobilien West Fonds 1	s	STK	0,01	—,—	763,06	24/10	—	763,06	750,00
EUR	29,80	EUR	22,53	EUR	29,10	05.07.02	1.1.	ATS	10000	—	AT000	076686	0	RAIG	AO	O	Raiffeisen-Immobilien-Gewinnscheine 1	s	ATS	200,0	815,00	815,00	23/12	—	825,00	750,00
EUR	4,36	EUR	4,36			10.01.02	1.1.	STK	1	—	AT000	079573	7	SIIG	AO	O	Sparkassen-Immo-Invest, Genussscheine	STK	1,7	85,00	83,00	27/12	—	83,80	78,00	

Ausländische Aktien

							1.1.	CHF	1	—	CH001	124708	4	BULL	AO	C	Bluebull AG	s	CHF	—	—,—	1,50	12/12	—	1,67	0,70
												(591214)														
EUR	0,00	EUR	0,00	EUR	0,00	08.05.98	1.1.	HUF	100	—	AT000	880691	6	FOTA	AO	C	FOTEX Rt.	ZSL	HUF	—	—,—	0,65	30/04	—	0,75	0,63

Schlusseinheit: 1 Stück, Dividenden per Stück, Kurse in EUR und per Stück, bei mehreren Stückelungen für das Stück mit dem kleinsten Nennbetrag.

1) nicht öffentlich im Sinne des KMG angeboten

GEN 30.12.2002 18:13UPD 30.12.2002 17:54LTRD 30.12.2002 17:34

Beteiligungswerte

Dividenden 1999 (99/00)	Dividenden 2000 (00/01)	Dividenden 2001 (01/02)	Dividenden 2002 (02/03)	Letzte Dividende	GJ ab	Kleinste Stückelung	Mit Kupon	ISI - Nr.	XETRA [®] Kurz., Verf.	Seg. m.	lieferbares Kapital in Millionen	30.12.	Letzter Kurs, am	v	Höchst 200 Tage	Tiefst 200 Tage	Ab
HUF 750,00	HUF 750,00	HUF 750,00		13.05.02	1.1.	HUF 1000	—	AT000 886204	2 ZWAA AO	O	Zwack Unicum Rt.	HUF —	—,—	25,50 19/01	—	—,—	—,—

Schlusseinheit: 1 Stück, Dividenden per Stück, Kurse in EUR und per Stück, bei mehreren Stückelungen für das Stück mit dem kleinsten Nennbetrag.

1) nicht öffentlich angeboten im Sinne des KMG

2) nicht öffentlich angeboten im Sinne des KMG; keine Arrangementgeschäfte möglich

3) Quartalsdividende

GEN 30.12.2002 18:13/UPD 30.12.2002 14:10/LTRD 30.12.2002 14:10

Optionsscheine / Warrants

s @

Optionsscheine / Warrants

s @

Main table containing option and warrant details. It is organized into two columns of data, each with a header row defining fields such as ISH-Nr., Verf., Basiswert, Währung, Optionspreis, and various prices (Erster, Höchster, Tiefster, Letzter, Letzter Preis, am V.). The data covers a wide range of instruments with their respective terms and market prices.

Optionsscheine / Warrants s

ISi-Nr.	Verf.	Basiswert	Währung, Optionspreis	Optionsverhältnis	Stück (Tsd.)	Emitt.	Optionsfrist	Umsatz	Itzt. Bid	Itzt. Ask	Erster Preis in EUR	Höchster Preis in EUR	Tiefster Preis in EUR	Letzter Preis in EUR	Bewert.	Letzter Preis, am	V.
AT000 065697	0	CTS NDX	EUR 1300	10:1	500	EO	20.12.02-19.12.03	---	---	---	---	---	---	---	34,76	---	---
AT000 065698	8	CTS NDX	EUR 1400	10:1	500	EO	20.12.02-19.12.03	---	---	---	---	---	---	---	42,83	---	---
AT000 065699	6	CTS NDX	EUR 1500	10:1	500	EO	20.12.02-19.12.03	---	---	---	---	---	---	---	51,40	---	---
AT000 065699	1	CTS SPX	EUR 600	10:1	500	EO	20.12.02-21.03.03	---	---	---	---	---	---	---	0,14	---	---
AT000 065699	6	CTS SPX	EUR 700	10:1	500	EO	20.12.02-21.03.03	---	---	---	---	---	---	---	0,47	0,51	27/12
AT000 065699	7	CTS SPX	EUR 800	10:1	500	EO	20.12.02-21.03.03	---	---	---	---	---	---	---	1,83	---	---
AT000 065699	5	CTS SPX	EUR 900	10:1	500	EO	20.12.02-21.03.03	---	---	---	---	---	---	---	4,88	---	---
AT000 065699	3	CTS SPX	EUR 1000	10:1	500	EO	20.12.02-21.03.03	---	---	---	---	---	---	---	11,57	---	---
AT000 065699	0	CTS SPX	EUR 1100	10:1	500	EO	20.12.02-21.03.03	---	---	---	---	---	---	---	21,10	---	---
AT000 065699	8	CTS SPX	EUR 1200	10:1	500	EO	20.12.02-21.03.03	---	---	---	---	---	---	---	31,10	---	---
AT000 065699	6	CTS SPX	EUR 1300	10:1	500	EO	20.12.02-21.03.03	---	---	---	---	---	---	---	41,10	---	---
AT000 065699	4	CTS SPX	EUR 1400	10:1	500	EO	20.12.02-21.03.03	---	---	---	---	---	---	---	51,10	---	---
AT000 065699	2	CTS SPX	EUR 1500	10:1	500	EO	20.12.02-21.03.03	---	---	---	---	---	---	---	61,10	---	---
AT000 065990	8	CTS SPX	EUR 600	10:1	500	EO	20.12.02-20.06.03	---	---	---	---	---	---	---	0,59	---	---
AT000 065991	6	CTS SPX	EUR 700	10:1	500	EO	20.12.02-20.06.03	---	---	---	---	---	---	---	1,66	---	---
AT000 065992	4	CTS SPX	EUR 800	10:1	500	EO	20.12.02-20.06.03	---	---	---	---	---	---	---	3,21	---	---
AT000 065993	2	CTS SPX	EUR 900	10:1	500	EO	20.12.02-20.06.03	---	---	---	---	---	---	---	6,35	---	---
AT000 065994	0	CTS SPX	EUR 1000	10:1	500	EO	20.12.02-20.06.03	---	---	---	---	---	---	---	12,50	---	---
AT000 065995	7	CTS SPX	EUR 1100	10:1	500	EO	20.12.02-20.06.03	---	---	---	---	---	---	---	20,67	---	---
AT000 065996	5	CTS SPX	EUR 1200	10:1	500	EO	20.12.02-20.06.03	---	---	---	---	---	---	---	30,22	---	---
AT000 065997	3	CTS SPX	EUR 1300	10:1	500	EO	20.12.02-20.06.03	---	---	---	---	---	---	---	40,11	---	---
AT000 065998	1	CTS SPX	EUR 1400	10:1	500	EO	20.12.02-20.06.03	---	---	---	---	---	---	---	50,02	---	---
AT000 065999	9	CTS SPX	EUR 1500	10:1	500	EO	20.12.02-20.06.03	---	---	---	---	---	---	---	59,95	---	---
AT000 065110	4	CTS SPX	EUR 600	10:1	500	EO	20.12.02-19.09.03	---	---	---	---	---	---	---	1,18	---	---
AT000 065111	2	CTS SPX	EUR 700	10:1	500	EO	20.12.02-19.09.03	---	---	---	---	---	---	---	2,60	---	---
AT000 065112	0	CTS SPX	EUR 800	10:1	500	EO	20.12.02-19.09.03	---	---	---	---	---	---	---	4,25	---	---
AT000 065113	8	CTS SPX	EUR 900	10:1	500	EO	20.12.02-19.09.03	---	---	---	---	---	---	---	7,25	---	---
AT000 065114	6	CTS SPX	EUR 1000	10:1	500	EO	20.12.02-19.09.03	---	---	---	---	---	---	---	13,30	---	---
AT000 065115	3	CTS SPX	EUR 1100	10:1	500	EO	20.12.02-19.09.03	---	---	---	---	---	---	---	20,73	---	---
AT000 065116	1	CTS SPX	EUR 1200	10:1	500	EO	20.12.02-19.09.03	---	---	---	---	---	---	---	29,81	---	---
AT000 065117	9	CTS SPX	EUR 1300	10:1	500	EO	20.12.02-19.09.03	---	---	---	---	---	---	---	39,54	---	---
AT000 065118	7	CTS SPX	EUR 1400	10:1	500	EO	20.12.02-19.09.03	---	---	---	---	---	---	---	49,38	---	---
AT000 065119	5	CTS SPX	EUR 1500	10:1	500	EO	20.12.02-19.09.03	---	---	---	---	---	---	---	59,25	---	---
AT000 065560	0	CTS SPX	EUR 600	10:1	500	EO	20.12.02-19.12.03	---	---	---	---	---	---	---	1,74	---	---
AT000 065561	8	CTS SPX	EUR 700	10:1	500	EO	20.12.02-19.12.03	---	---	---	---	---	---	---	3,37	---	---
AT000 065562	6	CTS SPX	EUR 800	10:1	500	EO	20.12.02-19.12.03	---	---	---	---	---	---	---	5,31	---	---
AT000 065563	4	CTS SPX	EUR 900	10:1	500	EO	20.12.02-19.12.03	---	---	---	---	---	---	---	8,22	---	---
AT000 065564	2	CTS SPX	EUR 1000	10:1	500	EO	20.12.02-19.12.03	---	---	---	---	---	---	---	14,06	---	---
AT000 065565	9	CTS SPX	EUR 1100	10:1	500	EO	20.12.02-19.12.03	---	---	---	---	---	---	---	20,97	---	---
AT000 065566	7	CTS SPX	EUR 1200	10:1	500	EO	20.12.02-19.12.03	---	---	---	---	---	---	---	29,61	---	---
AT000 065567	5	CTS SPX	EUR 1300	10:1	500	EO	20.12.02-19.12.03	---	---	---	---	---	---	---	39,17	---	---
AT000 065568	3	CTS SPX	EUR 1400	10:1	500	EO	20.12.02-19.12.03	---	---	---	---	---	---	---	48,91	---	---
AT000 065569	1	CTS SPX	EUR 1500	10:1	500	EO	20.12.02-19.12.03	---	---	---	---	---	---	---	58,71	---	---

Optionsscheine / Warrants s

ISi-Nr.	Verf.	Basiswert	Währung, Optionspreis	Optionsverhältnis	Stück (Tsd.)	Emitt.	Optionsfrist	Umsatz	Itzt. Bid	Itzt. Ask	Erster Preis in EUR	Höchster Preis in EUR	Tiefster Preis in EUR	Letzter Preis in EUR	Bewert.	Letzter Preis, am	V.
VAS-	voestalpine					VAT-	Verbund Kat. A										
VW-	Volkswagen St					VWV-	Volkswagen AG, Vorzug										
WOL-	Wolfort					WIE-	Wienerberger										

GEN 30.12.2002 18:13:UPD 30.12.2002 18:05:TRD 30.12.2002 18:04

Optionsscheine auf Sonstige Werte
Kauf (Call)

AT000 068927	8	CTS BARB	USD 0,01	10:1	500	BA	17.01.03-17.01.03	---	110,30	111,70	---	---	---	---	111,00	136,00	29/05
--------------	---	----------	----------	------	-----	----	-------------------	-----	--------	--------	-----	-----	-----	-----	--------	--------	-------

Kurse in EUR und per Stück, Stückelungen: 1, Ausnahmen bezeichnet, Schlusseinheit: 1 Stück

- Emittenten:**
- | | | |
|-------------------------------------|--|--|
| BA- Bank Austria AG | CE- Centro Internationale Handelsbank AG | EO- Erste Bank der oesterreichischen Sparkassen AG |
| FG- Austria Wirtschaftsservice GmbH | OB- Oberbank AG | |
- Basiswerte:**
- | | | |
|--|--|--|
| ADI- Adidas Salomon | AIXT- Aitron AG | ALL- Allianz |
| ANDR- Andritz AG | ATUS- AT & S AG | ATX- ATX |
| AUA- AUA | BARB- BA Russian Basket | BASF- BASF |
| BAY- Bayer AG | BMW- Bayerische Motorenwerke AG, Stamm | BMWV- Bayerische Motorenwerke AG, Vorzug |
| BRA- Brau Union | BUD- Boehler-Uddeholm | BVS- Broadvision Inc. |
| BWT- BWT | CBK- Commerzbank AG | CON- Consors |
| CYB- CyberTron | DBK- Deutsche Bank AG | DCH- DaimlerChrysler |
| DEG- Degussa AG | DTK- Deutsche Telekom | DTP- Deutsche Post AG |
| EBS- Erste Bank Stamm | EON- E.ON | EPC- Epcos AG |
| EVN- EVN AG | FLU- Flughafen Wien AG | FME- Fresenius Medical Care AG, Stamm |
| FMEV- Fresenius Medical Care AG, Vorzug | GERI- Gericom AG | GES- Generali Hold. Vienna St |
| GZPD- Gazprom | HEAD- Head N.V. | HNKV- Henkel KGaA, Vorzug |
| HVB- Bayerische Hypo- und Vereinsbank AG | IFT- Infineon Technologies AG | LAI- LAI Bet.-Invest AG |
| LEK- LEK Pharmaceutical | LHA- Lufthansa AG | LIN- Linde AG |
| LKOD- Lukoil | MAN- MAN AG | MBC- Mobilkom |
| MDN- Medion AG | MET- Metro AG | MLP- Marschollek & Partner AG |
| MMK- Mayr-Melnhof | MOLS- Magyar Olaj | MRV- Münchner Rückversicherungs-AG |
| MTAS- Mataw | NDX- NASDAQ-100 Index | NOK- Nokia |
| OBR- BBAG Stamm | OBS- Oberbank St | OMV- OMV |
| PAL- PALFINGER AG | PRS- Preussag | QIA- Qiagen NV |
| RHI- RHI | RTX- Russian Traded Index | RWE- RWE AG, Stamm |
| RWEV- RWE AG, Vorzug | SAPS- SAP AG | SBRF- Sberbank RF |
| SCHE- Schering AG | SEM- SEMPERIT | SIE- Siemens |
| SPX- S&P 500 | THY- Thyssen-Krupp AG | TKA- Telekom Austria |
| TNFT- Transneft | TON- T-Online International AG | TPSD- TPSA |



Handel mit elektrischer Energie

Handelstag: 30.12.2002		Liefertag: 31.12.2002		
Engpassmanagement: Kein Engpass		Handelszone: Kein Engpass		
Produkt	Preis in EUR	Menge in MWh	Kz.	Veränderung 24.12.2002
hEXA01	5,00	181	1	-19,35
hEXA02	4,00	130	1	-2,44
hEXA03	3,00	175	1	-18,92
hEXA04	3,00	243	1	-7,69
hEXA05	3,00	233	1	-8,26
hEXA06	3,00	195	1	-27,18
hEXA07	3,00	211	1	+3,09
hEXA08	5,47	164	1	+19,17
hEXA09	8,37	175	1	-17,13
hEXA10	10,23	145	1	-5,63
hEXA11	10,90	131	1	-7,63
hEXA12	11,02	212	1	-10,91
hEXA13	10,00	201	1	-14,24
hEXA14	10,14	134	1	-15,50
hEXA15	9,54	146	1	-12,32
hEXA16	9,51	149	1	-8,20
hEXA17	10,79	248	1	+6,83
hEXA18	18,50	80	1	+32,43
hEXA19	18,50	70	1	+37,24
hEXA20	11,91	63	1	+2,41
hEXA21	11,90	64	1	+8,58
hEXA22	10,20	250	1	-3,86
hEXA23	11,80	100	1	+20,16
hEXA24	9,10	108	1	+33,43

Handel mit elektrischer Energie

Handelstag: 30.12.2002		Liefertag: 01.01.2003		
Engpassmanagement: Kein Engpass		Handelszone: Kein Engpass		
Produkt	Preis in EUR	Menge in MWh	Kz.	Veränderung 25.12.2002
hEXA01	6,00	200	1	—,—
hEXA02	3,00	311	1	—,—
hEXA03	3,00	290	1	—,—
hEXA04	1,50	231	1	+50,00
hEXA05	1,50	200	1	+50,00
hEXA06	1,15	175	1	+15,00
hEXA07	1,10	176	1	+10,00
hEXA08	1,10	176	1	+10,00
hEXA09	3,00	151	1	-3,23
hEXA10	3,00	248	1	-59,95
hEXA11	7,10	63	1	-33,77
hEXA12	8,96	110	1	-31,60
hEXA13	9,30	150	1	-11,43
hEXA14	7,03	147	1	-17,29
hEXA15	6,61	128	1	-11,87
hEXA16	5,75	143	1	-17,86
hEXA17	7,10	110	1	-11,25
hEXA18	11,32	165	1	-22,31
hEXA19	13,63	100	1	-19,63
hEXA20	12,03	181	1	-22,34
hEXA21	9,49	207	1	-27,00
hEXA22	7,98	121	1	-28,75
hEXA23	10,10	121	1	-32,17
hEXA24	6,70	121	1	-12,53

Handel mit elektrischer Energie

Handelstag: 30.12.2002

Liefertag: 02.01.2003

Engpassmanagement: Kein Engpass

Handelszone: Kein Engpass

Produkt	Preis in EUR	Menge in MWh	Kz.	Veränderung 26.12.2002
hEXA01	7,10	232	1	+42,00
hEXA02	5,02	121	1	+67,33
hEXA03	4,08	241	1	+36,00
hEXA04	3,79	175	1	+279,00
hEXA05	4,08	175	1	+308,00
hEXA06	4,89	121	1	+389,00
hEXA07	5,77	121	1	+477,00
hEXA08	7,67	121	1	+667,00
hEXA09	12,10	129	1	+284,13
hEXA10	13,20	117	1	+76,24
hEXA11	15,00	31	1	+39,93
hEXA12	16,50	205	1	+25,95
hEXA13	15,00	31	1	+39,93
hEXA14	14,60	54	1	+58,70
hEXA15	13,20	62	1	+70,32
hEXA16	13,60	61	1	+94,29
hEXA17	16,50	65	1	+112,90
hEXA18	24,50	190	1	+68,15
hEXA19	21,60	112	1	+27,36
hEXA20	20,00	95	1	+29,12
hEXA21	17,70	136	1	+28,91
hEXA22	15,06	133	1	+34,46
hEXA23	18,00	128	1	+20,89
hEXA24	12,51	174	1	+63,32

Kz (Kennzeichen): 1 = 1. Auktion, 2 = 2. Auktion, RV = Referenzwert

Wiener Börse AG

**1225.
Veröffentlichung
Handelsaussetzung – Dritter Markt**

ISIN	Wertpapier	Handelsaussetzung am
AT0000330915	5,5 % CLC Wandelanleihe 2001-2006	30.12.2002

**1226.
Veröffentlichung
Handelsaussetzung – Amtlicher Handel**

ISI-Nummer	Wertpapier	Zeitraum der Handelsaussetzung
AT0000707104	CLC AG	Montag, den 30. Dezember 2002

Die Orders werden für erloschen erklärt und müssen neu erteilt werden.

Wien, am 30. Dezember 2002 / Nummer 248

1220. Veröffentlichung Wiederaufnahme des Handels – Dritter Markt

Emittent: Österreichische Volksbanken AG
Wertpapier: Airbag Zertifikat 2002-2007
ISIN AT 0000435383
Stücknotiz:
XETRA-Instrumentgruppe: OLD
Der Handel wird per 03.01.2003 wieder aufgenommen.

Emittent: Österreichische Volksbanken AG
Wertpapier: Airbag Zertifikat 2002-2007 / Tranche 2
ISIN AT 0000435425
Performance linked Bonds
Stücknotiz:
XETRA-Instrumentgruppe: OLD
Der Handel wird per 03.01.2003 wieder aufgenommen.

1221. Veröffentlichung Neuottierung – Dritter Markt

Emittent: Erste Bank der oesterreichischen Sparkassen AG
Handelsaufnahme: Dienstag, den 7. Jänner 2003

Emittent: Erste Bank der oesterreichischen Sparkassen AG

AT0000656178	Kauf-Optionssscheine 1500,00 03/2003 auf den NASDAQ-100
AT0000656244	Verkaufs-Optionssscheine 1000,00 03/2003 auf den NASDAQ-100
AT0000656293	Verkaufs-Optionssscheine 1500,00 03/2003 auf den NASDAQ-100
AT0000656376	Kauf-Optionssscheine 1500,00 06/2003 auf den NASDAQ-100
AT0000656442	Verkaufs-Optionssscheine 1000,00 06/2003 auf den NASDAQ-100
AT0000656491	Verkaufs-Optionssscheine 1500,00 06/2003 auf den NASDAQ-100

Gesamtzahl: jeweils bis zu 500.000 Stück

1222. Veröffentlichung Zinsanpassungen – Dritter Markt

ISIN	Wertpapier	Zinssatz gültig von - bis	Neuer Zinssatz in %
AT0000466537	Sbg.SpK. var. nr Anl. 98-08/P	29.12.02-28.06.03	3,617
AT0000456348	RLB-Stmk Geldmarkt-FI 99-04/6P	30.12.02-29.12.03	2,824

1223. Veröffentlichung Änderung der Emissionsbedingungen von Rentenwerten – Dritter Markt

1) PFG Parkflächenbewirtschaftungs GmbH
3 % (5,5 %) Schuldverschreibungen 2000-2009/PP
ISIN AT 0000330030

Neuer Zinssatz: 3 % (gültig rückwirkend ab 31.12.2001), bisher getätigte Arrangementengeschäfte sind davon nicht betroffen

Neue Tilgungs-
modalität:

Tilgung des derzeit ausstehenden Gesamtnominales von EUR 12.000.000,--
(bezeichnet als Serien-Nummer 2) zur Gänze am 31.12.2009

2) PFG Parkflächenbewirtschaftungs GmbH
3 % (6,25 %) Anleihe 1999-2025/PP
ISIN AT 0000326640

Neuer Zinssatz: 3 % (gültig rückwirkend ab 31.12.2001), bisher getätigte Arrangementengeschäfte sind davon nicht betroffen

1224. Veröffentlichung Handelsaussetzung - Geregelter Freiverkehr

ISIN	Wertpapier	Zeitraum der Handelsaussetzung
CH001247684 (591214)	Bluebull AG	Montag, den 30. Dezember 2002

Die Orders werden für erloschen erklärt und müssen neu erteilt werden.